



CUARTO INFORME DE AVANCE DE GESTION FINANCIERA 2018



I.- INFORMACION CONTABLE



1).- Estado de Situación Financiera al 31 de Diciembre 2018

INSTITUTO ELECTORAL DE COAHUILA

Estado de Situación Financiera

Al 31 de diciembre de 2018 y 2017

ACTIVO	2018	2017	PASIVO	2018	2017
Activo Circulante			Pasivo Circulante		
Efectivo y Equivalentes	36,743,331	20,331,312	Cuentas por Pagar a Corto Plazo	7,738,299	11,178,838
Derechos a Recibir Efectivo o Equivalentes	6,719,226	355,541	Documentos por Pagar a Corto Plazo	167,954	109,474
Derechos a Recibir Bienes o Servicios	172,300	274,111	Porción a Corto Plazo de la Deuda Pública a Largo Plazo	0	0
Inventarios	0	0	Titulos y Valores a Corto Plazo	0	0
Almacenes	0	0	Pasivos Diferidos a Corto Plazo	0	0
Estimación por Pérdida o Deterioro de Activos Circulantes	0	0	Fondos y Bienes de Terceros en Garantía y/o Administración a Corto Plazo	3,424,093	3,862,577
Otros Activos Circulantes	0	263,615	Provisiones a Corto Plazo	0	0
Total de Activos Circulantes	43,634,857	21,224,579	Otros Pasivos a Corto Plazo	5,690	12,490
			Total de Pasivos Circulantes	11,336,036	15,163,378
Activo No Circulante			Pasivo No Circulante		
Inversiones Financieras a Largo Plazo	0	0	Cuentas por Pagar a Largo Plazo	0	0
Derechos a Recibir Efectivo o Equivalentes a Largo Plazo	0	0	Documentos por Pagar a Largo Plazo	0	0
Bienes Inmuebles, Infraestructura y Construcciones en Proceso	0	0	Deuda Pública a Largo Plazo	0	0
Bienes Muebles	11,247,041	8,844,834	Pasivos Diferidos a Largo Plazo	0	0
Activos Intangibles	61,176	61,176	Fondos y Bienes de Terceros en Garantía y/o Administración a Largo Plazo	135,024	24,150
Depreciación, Deterioro y Amortización Acumulada de Bienes	0	0	Provisiones a Largo Plazo	0	0
Activos Diferidos	0	0	Total de Pasivos No Circulantes	135,024	24,150
Estimación por Pérdida o Deterioro de Activos no Circulantes	0	0			
Otros Activos no Circulantes	0	0	Total del Pasivo	11,471,060	15,187,528
Total de Activos No Circulantes	11,308,217	8,906,010	HACIENDA PÚBLICA/PATRIMONIO		
Total del Activo	54,943,074	30,130,589	<i>Hacienda Pública/Patrimonio Contribuido</i>	0	0
			Aportaciones	0	0
			Donaciones de Capital	0	0
			Actualización de la Hacienda Pública/Patrimonio	0	0
			<i>Hacienda Pública/Patrimonio Generado</i>	35,328,605	14,943,061
			Resultados del Ejercicio (Ahorro/ Desahorro)	28,499,400	8,143,410
			Resultados de Ejercicios Anteriores	8,100,668	8,100,668
			Revalúos	0	0
			Reservas	0	0
			Rectificaciones de Resultados de Ejercicios Anteriores	-1,271,463	-1,301,017
			<i>Exceso o Insuficiencia en la Actualización de la Hacienda Pública/Patrimonio</i>	0	0
			Resultado por Posición Monetaria	0	0
			Resultado por Tenencia de Activos no Monetarios	0	0
			Total Hacienda Pública/Patrimonio	35,328,605	14,943,061
			Total del Pasivo y Hacienda Pública/Patrimonio	46,799,664	30,130,589

Nota de Gestión Administrativa 17

De conformidad con la nota de gestión administrativa número 17 la Información Contable deberá estar firmada en cada página de la misma e incluir al final la siguiente leyenda: "Bajo protesta de decir verdad declaramos que los Estados Financieros y sus notas, son razonablemente correctos y son responsabilidad del emisor"

ELABORÓ
C.P. JESUS JAVIER COVARRUBIAS DELGADO
COORDINADOR GENERAL DE ADMINISTRACIÓN Y CUENTA PÚBLICA

REVISÓ
C.P. MIRIAM YOLANDA CARDONA DE LA CRUZ
DIRECTORA EJECUTIVA DE ADMINISTRACIÓN

AUTORIZÓ
LIC. GABRIELA MARÍA DE LEÓN FARIAS
CONSEJERA PRESIDENTA




2).- Estado de Actividades del Cuarto Trimestre 2018

INSTITUTO ELECTORAL DE COAHUILA
Estado de Actividades
Del 01 de octubre al 31 de diciembre de 2018 y 2017


	<u>2018</u>	<u>2017</u>
INGRESOS Y OTROS BENEFICIOS		
Ingresos de la Gestión:	0,00	0,00
Impuestos	0,00	0,00
Cuotas y Aportaciones de Seguridad Social	0,00	0,00
Contribuciones de Mejoras	0,00	0,00
Derechos	0,00	0,00
Productos de Tipo Corriente	0,00	0,00
Aprovechamientos de Tipo Corriente	0,00	0,00
Ingresos por Venta de Bienes y Servicios	0,00	0,00
Ingresos no Comprendidos en las Fracciones de la Ley de Ingresos Causados en Ejercicios Fiscales Anteriores	0,00	0,00
Pendientes de Liquidación o Pago	0,00	0,00
Participaciones, Aportaciones, Transferencias, Asignaciones, Subsidios y Otras Ayudas	49.120.533,42	0,00
Participaciones y Aportaciones	0,00	0,00
Transferencia, Asignaciones, Subsidios y Otras Ayudas	49.120.533,42	0,00
Otros Ingresos y Beneficios	526.434,95	0,00
Ingresos Financieros	211.207,86	0,00
Incremento por Variación de Inventarios	0,00	0,00
Disminución del Exceso de Estimaciones por Pérdida o Deterioro u Obsolescencia	0,00	0,00
Disminución del Exceso de Provisiones	0,00	0,00
Otros Ingresos y Beneficios Varios	315.227,09	0,00
Total de Ingresos y Otros Beneficios	49.646.968,37	0,00
GASTOS Y OTRAS PÉRDIDAS		
Gastos de Funcionamiento	31.505.361,87	0,00
Servicios Personales	21.021.878,55	0,00
Materiales y Suministros	535.458,94	0,00
Servicios Generales	9.948.024,38	0,00
Transferencia, Asignaciones, Subsidios y Otras Ayudas	29.931.870,84	0,00
Transferencias Internas y Asignaciones al Sector Público	0,00	0,00
Transferencias al Resto del Sector Público	3.133.803,55	0,00
Subsidios y Subvenciones	0,00	0,00
Ayudas Sociales	26.798.067,29	0,00
Pensiones y Jubilaciones	0,00	0,00
Transferencias a Fideicomisos, Mandatos y Contratos Análogos	0,00	0,00
Transferencias a la Seguridad Social	0,00	0,00
Donativos	0,00	0,00
Transferencias al Exterior	0,00	0,00
Participaciones y Aportaciones	0,00	0,00
Participaciones	0,00	0,00
Aportaciones	0,00	0,00
Convenios	0,00	0,00
Intereses, Comisiones y Otros Gastos de la Deuda Pública	0,00	0,00
Intereses de la Deuda Pública	0,00	0,00
Comisiones de la Deuda Pública	0,00	0,00
Gastos de la Deuda Pública	0,00	0,00
Costo por Coberturas	0,00	0,00
Apoyos Financieros	0,00	0,00
Otros Gastos y Pérdidas Extraordinarias	0,15	0,00
Estimaciones, Depreciaciones, Deterioros, Obsolescencia y Amortizaciones	0,00	0,00
Provisiones	0,00	0,00
Disminución de Inventarios	0,00	0,00
Aumento por Insuficiencia de Estimaciones por Pérdida o Deterioro y Obsolescencia	0,00	0,00
Aumento por Insuficiencia de Provisiones	0,00	0,00
Otros Gastos	0,15	0,00
Inversión Pública	0,00	0,00
Inversión Pública no Capitalizable	0,00	0,00
Total de Gastos y Otras Pérdidas	61.437.232,86	0,00
Resultados del Ejercicio (Ahorro/Desahorro)	11.790.264,49	0,00

Nota de Gestión Administrativa 17

De conformidad con la nota de gestión administrativa número 17 la Información Contable deberá estar firmada en cada página de la misma e incluir al final la siguiente leyenda: "Bajo protesta de decir verdad declaramos que los Estados Financieros y sus notas, son razonablemente correctos y son responsabilidad del emisor"


ELABORÓ
C.P. JESUS JAVIER COVARRUBIAS DELGADO
COORDINADOR GENERAL DE ADMINISTRACIÓN Y CUENTA
PÚBLICA


REVISÓ
C.P. MIRIAM YOLANDA CARDONA DE LA CRUZ
DIRECTORA EJECUTIVA DE ADMINISTRACIÓN


AUTORIZÓ
LIC. GABRIELA MARÍA DE LEÓN FARIAS
CONSEJERA PRESIDENTA



**3).- Estado de Actividades
Acumulado del 01 de Enero al 31 de
Diciembre 2018**

	<u>2018</u>	<u>2017</u>
INGRESOS Y OTROS BENEFICIOS		
Ingresos de la Gestión:	0	0
Impuestos	0	0
Cuotas y Aportaciones de Seguridad Social	0	0
Contribuciones de Mejoras	0	0
Derechos	0	0
Productos de Tipo Corriente	0	0
Aprovechamientos de Tipo Corriente	0	0
Ingresos por Venta de Bienes y Servicios	0	0
Ingresos no Comprendidos en las Fracciones de la Ley de Ingresos Causados en Ejercicios Fiscales Anteriores	0	0
Pendientes de Liquidación o Pago	0	0
Participaciones, Aportaciones, Transferencias, Asignaciones, Subsidios y Otras Ayudas	389.835.749	0
Participaciones y Aportaciones	0	0
Transferencia, Asignaciones, Subsidios y Otras Ayudas	389.835.749	0
Otros Ingresos y Beneficios	1.090.033	0
Ingresos Financieros	721.121	0
Incremento por Variación de Inventarios	0	0
Disminución del Exceso de Estimaciones por Pérdida o Deterioro u Obsolescencia	0	0
Disminución del Exceso de Provisiones	0	0
Otros Ingresos y Beneficios Varios	368.913	0
Total de Ingresos y Otros Beneficios	390.925.782	0
GASTOS Y OTRAS PÉRDIDAS		
Gastos de Funcionamiento	215.988.636	0
Servicios Personales	128.882.151	0
Materiales y Suministros	39.913.332	0
Servicios Generales	47.193.153	0
Transferencia, Asignaciones, Subsidios y Otras Ayudas	146.437.747	0
Transferencias Internas y Asignaciones al Sector Público	0	0
Transferencias al Resto del Sector Público	3.133.804	0
Subsidios y Subvenciones	0	0
Ayudas Sociales	143.303.943	0
Pensiones y Jubilaciones	0	0
Transferencias a Fideicomisos, Mandatos y Contratos Análogos	0	0
Transferencias a la Seguridad Social	0	0
Donativos	0	0
Transferencias al Exterior	0	0
Participaciones y Aportaciones	0	0
Participaciones	0	0
Aportaciones	0	0
Convenios	0	0
Intereses, Comisiones y Otros Gastos de la Deuda Pública	0	0
Intereses de la Deuda Pública	0	0
Comisiones de la Deuda Pública	0	0
Gastos de la Deuda Pública	0	0
Costo por Coberturas	0	0
Apoyos Financieros	0	0
Otros Gastos y Pérdidas Extraordinarias	0	0
Estimaciones, Depreciaciones, Deterioros, Obsolescencia y Amortizaciones	0	0
Provisiones	0	0
Disminución de Inventarios	0	0
Aumento por Insuficiencia de Estimaciones por Pérdida o Deterioro y Obsolescencia	0	0
Aumento por Insuficiencia de Provisiones	0	0
Otros Gastos	0	0
Inversión Pública	0	0
Inversión Pública no Capitalizable	0	0
Total de Gastos y Otras Pérdidas	362.426.383	0
Resultados del Ejercicio (Ahorro/Desahorro)	28.499.400	0

Nota de Gestión Administrativa 17

De conformidad con la nota de gestión administrativa número 17 la Información Contable deberá estar firmada en cada página de la misma e incluir al final la siguiente leyenda: "Bajo protesta de fe y verdad declaramos que los Estados Financieros y sus notas, son razonablemente correctos y son responsabilidad del emisor"


ELABORÓ

C.P. JESUS JAVIER COVARRUBIAS DELGADO
COORDINADOR GENERAL DE ADMINISTRACIÓN Y CUENTA PÚBLICA


REVISÓ

C.P. MIRIAM YOLANDA CARDONA DE LA CRUZ
DIRECTORA EJECUTIVA DE ADMINISTRACIÓN


AUTORIZÓ

LIC. GABRIELA MARÍA DE LEÓN FARIAS
CONSEJERA PRESIDENTA





4).- Estado de Variación en Hacienda Publica del Cuarto Trimestre 2018


INSTITUTO ELECTORAL DE COAHUILA
Estado de Variación en la Hacienda Pública
Del 01 de octubre al 31 de diciembre de 2018

Concepto	Hacienda Pública / Patrimonio Contribuido	Hacienda Pública / Patrimonio Generado de Ejercicios Anteriores	Hacienda Pública / Patrimonio Generado del Ejercicio	Exceso o Insuficiencia en la Actualización de la Hacienda Pública / Patrimonio	Total
Hacienda Pública / Patrimonio Contribuido Neto de 2018	0.00				0
Aportaciones	0.00				0
Donaciones de Capital	0.00				0
Actualización de la Hacienda Pública/Patrimonio	0.00				0
Hacienda Pública / Patrimonio Generado Neto de 2018	6,799,651	6,799,651	8,143,410		14,843,061
Resultados del Ejercicio (Ahorro/Desahorro)			8,143,410		8,143,410
Resultados de Ejercicios Anteriores	0	8,100,608			8,100,608
Revalúos	0	0			0
Reservas	-1,301,017	-1,301,017			-1,301,017
Rectificaciones de Resultados de Ejercicios Anteriores					
Exceso o Insuficiencia en la Actualización de la Hacienda Pública / Patrimonio Neto de 2018				0.00	0
Resultado por Posición Monetaria				0.00	0
Resultado por Tenencia de Activos no Monetarios				0.00	0
Hacienda Pública / Patrimonio Neto Final al 30 de septiembre de 2018	0	6,799,651	8,143,410	0	14,843,061
Cambios en la Hacienda Pública / Patrimonio Contribuido Neto de 2018	0.00				0.00
Aportaciones	0.00				0.00
Donaciones de Capital	0.00				0.00
Actualización de la Hacienda Pública/Patrimonio	0.00				0.00
Variaciones de la Hacienda Pública / Patrimonio Generado Neto de 2018			20,385,544		20,385,544
Resultados del Ejercicio (Ahorro/Desahorro)			20,355,960		20,355,960
Resultados de Ejercicios Anteriores	0.00	0.00	0		0
Revalúos	0	0			0
Reservas	0	0			0
Rectificaciones de Resultados de Ejercicios Anteriores			20,554		20,554
Cambios en el Exceso o Insuficiencia en la Actualización de la Hacienda Pública / Patrimonio Neto de 2018				0.00	0.00
Resultado por Posición Monetaria				0.00	0.00
Resultado por Tenencia de Activos no Monetarios				0.00	0.00
Hacienda Pública / Patrimonio Neto Final al 31 de diciembre de 2018	0	6,799,651	28,528,954	0	35,328,605

Nota de Gestión Administrativa 17

De conformidad con la nota de gestión administrativa número 17 la información Contable deberá estar firmada en cada página de la misma e incluir al final la siguiente leyenda: "Bajo protesta de decir verdad declaramos que los Estados Financieros y sus notas, son razonablemente correctos y son responsabilidad de emisor"


ELMORO
C.P. JESUS JAVIER COVARRUBIAS DELGADO
COORDINADOR GENERAL DE ADMINISTRACIÓN Y CUENTA PÚBLICA


REVULO
C.P. MIRIAM YOLANDA CARRONA DE LA CRUZ
DIRECTORA EJECUTIVA DE ADMINISTRACIÓN


LIC. GABRIELA MARIA DE LEÓN FARMAS
CONSEJERA PRESIDENTA





5).- Estado de Cambios de Situación Financiera del Cuarto Trimestre 2018

INSTITUTO ELECTORAL DE COAHUILA
Estado de Cambios en la Situación Financiera
Del 01 de octubre al 31 de diciembre de 2018

	Origen	Aplicación
ACTIVO	365.426	25.177.912
Activo Circulante	365.426	22.775.705
Efectivo y Equivalentes	0	16.412.020
Derechos a Recibir Efectivo o Equivalentes	0	6.363.685
Derechos a Recibir Bienes o Servicios	101.811	0
Inventarios	0	0
Almacenes	0	0
Estimación por Pérdida o Deterioro de Activos Circulantes	0	0
Otros Activos Circulantes	263.615	0
Activo No Circulante	0,00	2.402.207
Inversiones Financieras a Largo Plazo	0	0
Derechos a Recibir Efectivo o Equivalentes a Largo Plazo	0	0
Bienes Inmuebles, Infraestructura y Construcciones en Proceso	0	0
Bienes Muebles	0	2.402.207
Activos Intangibles	0	0
Depreciación, Deterioro y Amortización Acumulada de Bienes	0	0
Activos Diferidos	0	0
Estimación por Pérdida o Deterioro de Activos no Circulantes	0	0
Otros Activos no Circulantes	0	0
PASIVO	169.354	3.885.823
Pasivo Circulante	58.480	3.885.823
Cuentas por Pagar a Corto Plazo	0	3.440.539
Documentos por Pagar a Corto Plazo	58.480	0
Porción a Corto Plazo de la Deuda Pública a Largo Plazo	0	0
Títulos y Valores a Corto Plazo	0	0
Pasivos Diferidos a Corto Plazo	0	0
Fondos y Bienes de Terceros en Garantía y/o Administración a Corto Plazo	0	438.484
Provisiones a Corto Plazo	0	0
Otros Pasivos a Corto Plazo	0	6.800
Pasivo No Circulante	110.874	0
Cuentas por Pagar a Largo Plazo	0	0
Documentos por Pagar a Largo Plazo	0	0
Deuda Pública a Largo Plazo	0	0
Pasivos Diferidos a Largo Plazo	0	0
Fondos y Bienes de Terceros en Garantía y/o en Administración a Largo Plazo	110.874	0
Provisiones a Largo Plazo	0	0
HACIENDA PUBLICA/PATRIMONIO	20.355.990	0
Hacienda Pública/Patrimonio Contribuido	0	0
Aportaciones	0	0
Donaciones de Capital	0	0
Actualización de la Hacienda Pública/Patrimonio	0	0
Hacienda Pública/Patrimonio Generado	20.385.544	0
Resultados del Ejercicio (Ahorro/ Desahorro)	20.355.990	0
Resultados de Ejercicios Anteriores	0	0
Revalúos	0	0
Reservas	0	0
Rectificaciones de Resultados de Ejercicios Anteriores	29.554	0
Exceso o Insuficiencia en la Actualización de la Hacienda Pública/Patrimonio	0	0
Resultado por Posición Monetaria	0	0
Resultado por Tenencia de Activos no Monetarios	0	0

Nota de Gestión Administrativa 17

De conformidad con la nota de gestión administrativa número 17 la Información Contable deberá estar firmada en cada página de la misma e incluir al final la siguiente leyenda: "Bajo protesta de decir verdad declaramos que los Estados Financieros y sus notas, son razonablemente correctos y son responsabilidad del emisor"

ELABORÓ

C.P. JESUS JAVIER COVARRUBIAS DELGADO
 COORDINADOR GENERAL DE
 ADMINISTRACIÓN Y CUENTA PÚBLICA

REVISÓ

C.P. MIRIAM YOLANDA CARDONA DE LA CRUZ
 DIRECTORA EJECUTIVA DE ADMINISTRACIÓN

AUTORIZÓ

LIC. GABRIELA MARÍA DE LEÓN FARIAS
 CONSEJERA PRESIDENTA



6).- Estado de Flujos de Efectivo del Cuarto Trimestre 2018

INSTITUTO ELECTORAL DE COAHUILA
Estado de Flujos de Efectivo
Del 01 de octubre al 31 de diciembre de 2018 y 2017

Concepto	2018	2017
Flujos de Efectivo de las Actividades de Operación		
Origen	383.314.451	0
Impuestos	0	0
Cuotas y Aportaciones de Seguridad Social	0	0
Contribuciones de mejoras	0	0
Derechos	0	0
Productos de Tipo Corriente	0	0
Aprovechamientos de Tipo Corriente	0	0
Ingresos por Venta de Bienes y Servicios	0	0
Ingresos no Comprendidos en las Fracciones de la Ley de Ingresos Causados en Ejercicios Fiscales Anteriores Pendientes de Liquidación o Pago	0	0
Participaciones y Aportaciones	0	0
Transferencias, Asignaciones y Subsidios y Otras Ayudas	383.314.451	0
Otros Orígenes de Operación	0	0
Aplicación	364.500.225	0
Servicios Personales	128.882.151	0
Materiales y Suministros	39.913.332	0
Servicios Generales	47.193.153	0
Transferencias Internas y Asignaciones al Sector Público	0	0
Transferencias al resto del Sector Público	3.133.804	0
Subsidios y Subvenciones	0	0
Ayudas Sociales	143.303.943	0
Pensiones y Jubilaciones	0	0
Transferencias a Fideicomisos, Mandatos y Contratos Análogos	0	0
Transferencias a la Seguridad Social	0	0
Donativos	0	0
Transferencias al Exterior	0	0
Participaciones	0	0
Aportaciones	0	0
Convenios	0	0
Otras Aplicaciones de Operación	2.073.842	0
Flujos Netos de Efectivo por Actividades de Operación	18.814.227	0
Flujos de Efectivo de las Actividades de Inversión		
Origen	0	0
Bienes Inmuebles, Infraestructura y Construcciones en Proceso	0	0
Bienes Muebles	0	0
Otros Orígenes de Inversión	0	0
Aplicación	2.402.207	0
Bienes Inmuebles, Infraestructura y Construcciones en Proceso	2.402.207	0
Bienes Muebles	0	0
Otras Aplicaciones de Inversión	0	0
Flujos Netos de Efectivo por Actividades de Inversión	-2.402.207	0
Flujo de Efectivo de las Actividades de Financiamiento		
Origen	0	0
Endeudamiento Neto	0	0
Interno	0	0
Externo	0	0
Otros Orígenes de Financiamiento	0	0
Aplicación	0	0
Servicios de la Deuda	0	0
Interno	0	0
Externo	0	0
Otras Aplicaciones de Financiamiento	0	0
Flujos netos de Efectivo por Actividades de Financiamiento	0	0
Incremento/Disminución Neta en el Efectivo y Equivalentes al Efectivo	16.412.020	0
Efectivo y Equivalentes al Efectivo al Inicio del Ejercicio	20.331.312	0
Efectivo y Equivalentes al Efectivo al Final del Ejercicio	36.743.331	0

Nota de Gestión Administrativa 17

De conformidad con la nota de gestión administrativa número 17 la Información Contable deberá estar firmada en cada página de la misma e incluir al final la siguiente leyenda: "Bajo protesta de decir verdad declaramos que los Estados Financieros y sus notas, son razonablemente correctos y son responsabilidad del emisor"


ELABORÓ

C.P. JESUS JAVIER COVARRUBIAS DELGADO
 COORDINADOR GENERAL DE
 ADMINISTRACIÓN Y CUENTA PÚBLICA


REVISÓ

C.P. MIRIAM YOLANDA CARDONA DE LA CRUZ
 DIRECTORA EJECUTIVA DE ADMINISTRACIÓN


AUTORIZÓ

LIC. GABRIELA MARÍA DE LEÓN FARIAS
 CONSEJERA PRESIDENTA





7).- Estado Analítico del Activo del Cuarto Trimestre 2018

INSTITUTO ELECTORAL DE COAHUILA
Estado Analítico del Activo
Del 01 de octubre al 31 de diciembre de 2018

Concepto	Saldo Inicial 1	Cargos del Periodo 2	Abonos del Periodo 3	Saldo Final 4 (1+2-3)	Variación del Periodo (4-1)
ACTIVO	30,130,589.16	810,735,018.66	785,922,533.37	54,943,074.45	24,812,485.29
<i>Activo Circulante</i>	<i>21,224,579</i>	<i>808,332,812</i>	<i>785,922,533</i>	<i>43,634,857</i>	<i>22,410,278</i>
Caja y Equivalentes	20,331,312	409,514,949	393,102,929	36,743,331	16,412,020
Derechos a Recibir Efectivo o Equivalentes	355,541	398,644,013	392,280,328	6,719,226	6,363,685
Derechos a Recibir Bienes o Servicios	274,111	173,850	275,662	172,300	-101,811
Inventarios	0.00	0.00	0.00	0.00	0
Almacenes	0.00	0.00	0.00	0.00	0
Estimación por Pérdida o Deterioro de Activos Circulantes	0.00	0.00	0.00	0.00	0
Otros Activos Circulantes	263,615	0.00	263,615	0.00	-263,615
<i>Activo No Circulante</i>	<i>8,906,010</i>	<i>2,402,207</i>	<i>0.00</i>	<i>11,308,217.16</i>	<i>2,402,206.85</i>
Inversiones Financieras a Largo Plazo	0.00	0.00	0.00	0.00	0
Derechos a Recibir Efectivo o Equivalentes a Largo Plazo	0.00	0.00	0.00	0.00	0
Bienes Inmuebles, Infraestructura y Construcciones en Proceso	0.00	0.00	0.00	0.00	0
Bienes Muebles	8,844,834	2,402,207	0.00	11,247,041	2,402,207
Activos Intangibles	61,176	0.00	0.00	61,176	0
Depreciación, Deterioro y Amortización Acumulada de Bienes	0.00	0.00	0.00	0.00	0
Activos Diferidos	0.00	0.00	0.00	0.00	0
Estimación por Pérdida o Deterioro de Activos no Circulantes	0.00	0.00	0.00	0.00	0
Otros Activos no Circulantes	0.00	0.00	0.00	0.00	0

Nota de Gestión Administrativa 17


De conformidad con la nota de gestión administrativa número 17 la Información Contable deberá estar firmada en cada página de la misma e incluir al final la siguiente leyenda: "Bajo protesta de decir verdad declaramos que los Estados Financieros y sus notas, son razonablemente correctos y son responsabilidad del emisor"


 ELABORÓ

C.P. JESUS JAVIER COVARRUBIAS DELGADO
 COORDINADOR GENERAL DE
 ADMINISTRACIÓN Y CUENTA PÚBLICA


 REVISÓ

C.P. MIRIAM YOLANDA CARDONA DE LA CRUZ
 DIRECTORA EJECUTIVA DE ADMINISTRACIÓN


 AUTORIZÓ
 LIC. GABRIELA MARÍA DE LEÓN FARIAS
 CONSEJERA PRESIDENTA




8).- Estado Analítico de la Deuda y Otros Pasivos del Cuarto Trimestre 2018

INSTITUTO ELECTORAL DE COAHUILA
Estado Analítico de la Deuda y Otros Pasivos
Del 01 de octubre al 31 de diciembre de 2018

Denominación de las Deudas	Moneda de Contratación	Institución o País Acreedor	Saldo Inicial del Periodo	Saldo Final del Periodo
DEUDA PÚBLICA				
Corto Plazo				
Deuda Interna				
Instituciones de Crédito	Peso	México	0.00	0.00
Titulos y Valores	Peso	México	0.00	0.00
Arrendamientos Financieros	Peso	México	0.00	0.00
Deuda Externa				
Organismos Financieros Internacionales	Peso	México	0.00	0.00
Deuda Bilateral	Peso	México	0.00	0.00
Titulos y Valores	Peso	México	0.00	0.00
Arrendamientos Financieros	Peso	México	0.00	0.00
<i>Subtotal Corto Plazo</i>			0.00	0.00
Largo Plazo				
Deuda Interna				
Instituciones de Crédito	Peso	México	0.00	0.00
Titulos y Valores	Peso	México	0.00	0.00
Arrendamientos Financieros	Peso	México	0.00	0.00
Deuda Externa				
Organismos Financieros Internacionales	Peso	México	0.00	0.00
Deuda Bilateral	Peso	México	0.00	0.00
Titulos y Valores	Peso	México	0.00	0.00
Arrendamientos Financieros	Peso	México	0.00	0.00
<i>Subtotal Largo Plazo</i>			0.00	0.00
Otros Pasivos	Peso	México	15,187,528	11,471,060
Total Deuda y Otros Pasivos			15,187,528.20	11,471,059.72

Nota de Gestión Administrativa 17

Conformidad con la nota de gestión administrativa número 17 la Información Contable deberá estar firmada en cada página de la misma e incluir al final la siguiente leyenda: "Bajo protesta de decir verdad declaramos que los Estados Financieros y sus notas, son razonablemente correctos y son responsabilidad del emisor"


 ELABORÓ
 C.P. JESUS JAVIER COVARRUBIAS DELGADO
 COORDINADOR GENERAL DE
 ADMINISTRACIÓN Y CUENTA PÚBLICA


 REVISÓ
 C.P. MIRIAM YOLANDA CARDONA DE LA CRUZ
 DIRECTORA EJECUTIVA DE ADMINISTRACIÓN


 AUTORIZÓ
 LIC. GABRIELA MARÍA DE LEÓN FARIAS
 CONSEJERA PRESIDENTA





9).- Informe Sobre los Pasivos Contingentes al Cuarto Trimestre 2018

INFORMACIÓN CONTABLE

INFORME SOBRE PASIVOS CONTINGENTES

INFORME SOBRE PASIVOS CONTINGENTES

4º Avance de Gestión Financiera 2018

Del 1 de octubre al 31 de diciembre 2018

NOTA: AL CIERRE DEL PERIODO QUE COMPRENDE DEL 1 DE OCTUBRE AL 31 DE DICIEMBRE DE 2018, EL INSTITUTO ELECTORAL DE COAHUILA NO CUENTA CON PASIVOS CONTINGENTES

Bajo protesta de decir verdad declaramos que los Estados Financieros y sus notas son razonablemente correctos y responsabilidad del emisor

AUTORIZA

LIC. GABRIELA MARIA DE LEÓN FARIAS
CONSEJERA PRESIDENTA

REVISÓ

CP. MIRIAM YOLANDA CARDONA DE LA CRUZ
DIRECCION EJECUTIVA DE ADMINISTRACIÓN

ELABORÓ

C.P. JESUS JAVIER COVARRUBIAS DELGADO
COORDINADOR GENERAL DE ADMINISTRACIÓN Y CUENTA PÚBLICA

**INSTITUTO ELECTORAL DE COAHUILA
INFORMES SOBRE PASIVOS CONTINGENTES
DEL 1 DE OCTUBRE AL 31 DE DICIEMBRE DE 2018**

Nombre	Concepto
JUICIOS	NO APLICA
GARANTIAS	NO APLICA
AVALES	NO APLICA
PENSIONES Y JUBILACIONES	NO APLICA
DEUDA CONTINGENTE	NO APLICA



10).- Notas de Desglose de los Estados Financieros (23 notas)



INSTITUTO ELECTORAL DE COAHUILA
COAHUILA DE ZARAGOZA
del 01 de octubre al 31 de diciembre de 2018

Cuenta	Efectivo y Equivalentes	oct-18	dic-18	FLUJO 4 TAGF 2018
1110	EFFECTIVO Y EQUIVALENTES	\$61,757,336.86	\$36,743,331.34	-\$25,014,005.52
1111	EFFECTIVO			\$12,500.00
1111-01	FONDO REVOLVENTE	\$12,500.00	\$7,124.75	-\$5,375.25
1111-01-05	JESUS REYNARIO RODRIGUEZ SANCHEZ	\$12,500.00	\$7,124.75	-\$5,375.25
1112	BANCOS/TESORERÍA			\$59,899,805.60
1112-02	BBVA BANCOMER	\$59,899,805.60	\$36,639,344.27	-\$23,260,461.33
1112-02-01	BANCOMER 0105832039 (GTS CORRIENTE)	\$54,854,561.75	\$35,697,804.30	-\$19,156,757.45
1112-02-03	BANCOMER 0105902967 (CONTINGENCIAS LABORALES)	\$113,655.04	\$113,657.92	\$2.88
1112-02-04	BANCOMER 0106358241 FONDO DE AHORRO CONSEJEROS	\$1,582.86	\$1,181.35	-\$401.51
1112-02-06	BANCOMER 0110359300 AGUINALDOS Y PRIMA VACACIONAL	\$4,930,005.95	\$826,700.70	-\$4,103,305.25
1114	INVERSIONES TEMPORALES (HASTA 3 MESES)	0.00	0.00	\$1,845,031.26
1114-01	FONDO DE AHORRO	1,845,031.26	96,862.32	-1,748,168.94
1114-01-01	2046651488 GMLF	\$221,086.70	\$11,602.00	-\$209,484.70
1114-01-02	2046641496 KVFN	\$221,086.70	\$11,602.00	-\$209,484.70
1114-01-03	2046651429 AGE	\$221,086.70	\$11,602.00	-\$209,484.70
1114-01-04	2046651526 LRPD	\$221,086.70	\$0.00	-\$221,086.70
1114-01-05	2046651445 RGG	\$221,086.70	\$0.00	-\$221,086.70
1114-01-06	2046669492 MALM	\$221,086.70	\$0.00	-\$221,086.70
1114-01-07	2046651461 GAEP	\$221,086.70	\$11,602.00	-\$209,484.70
1114-01-08	2047337485 FJTR	\$151,682.90	\$8,032.15	-\$143,650.75
1114-01-09	2047337469 JLGJ	\$145,741.46	\$7,685.83	-\$138,055.63
1114-01-10	2049294813 BERV	\$0.00	\$11,578.78	\$11,578.78
1114-01-11	2049294856 JCCR	\$0.00	\$11,578.78	\$11,578.78
1114-01-12	2049294899 JASE	\$0.00	\$11,578.78	\$11,578.78
		\$61,757,336.86	\$36,743,331.34	-\$25,014,005.52
	saldo / edo financiero	\$ -	\$ 36,743,331.34	
	diferencia	\$61,757,336.86	\$ -	-\$25,014,005.52



**INSTITUTO ELECTORAL DE COAHUILA
COAHUILA DE ZARAGOZA**

Cuenta	Derechos a recibir Efectivo y Equivalentes	oct-18	dic-18	FLUJO 4 TAGF 2018
1122	CUENTAS POR COBRAR A CORTO PLAZO	\$0.00	\$6,521,297.87	\$6,521,297.87
1122-91	Transferencias Internas y Asignaciones al Sector Público	\$0.00	\$6,521,297.87	\$6,521,297.87
1123-01-01	CONSEJEROS	\$190,892.31	\$33,888.12	-\$157,004.19
1123-01-01-01	LIC. GABRIELA MARIA DE LEON FARIAS	\$69,572.46	\$0.00	-\$69,572.46
1123-01-01-02	KARLA VERONICA FELIX NEIRA	\$9,850.00	\$304.00	-\$9,546.00
1123-01-01-03	ALEJANDRO GONZALEZ ESTRADA	\$4,095.50	\$0.00	-\$4,095.50
1123-01-01-04	LARISSA RUTH PINEDA DIAZ	\$11,650.03	\$0.00	-\$11,650.03
1123-01-01-06	MARIA DE LOS ANGELES LOPEZ MARTINEZ	\$15,717.29	\$0.00	-\$15,717.29
1123-01-01-07	GUSTAVO ALBERTO ESPINOSA PADRON	\$80,007.03	\$33,584.12	-\$46,422.91
1123-01-02	FUNCIONARIOS	\$71,141.93	\$34,111.03	-\$37,030.90
1123-01-02-03	C.P. JOSE LUIS GONZALEZ JAIME	-\$2,214.36	-\$1,771.36	\$443.00
1123-01-02-04	JESUS JAVIER COVARRUBIAS DELGADO	\$0.00	\$12,237.09	\$12,237.09
1123-01-02-07	GUILLERMO HERRERA MARQUEZ	\$1,936.00	\$1,403.46	-\$532.54
1123-01-02-08	MONICA MIOSOTIL JIMENEZ ESTRADA	\$10,475.66	\$10,475.66	\$0.00
1123-01-02-10	GERARDO ALBERTO MORENO RODRIGUEZ	\$14,986.87	\$4,691.26	-\$10,295.61
1123-01-02-11	HUGO ALEJANDRO GONZALEZ BAZALDUA	\$4,300.00	-\$2,701.79	-\$7,001.79
1123-01-02-12	JORGE GALLEGOS VALDES	\$0.00	-\$4,089.33	-\$4,089.33
1123-01-02-14	FRANCISCO JAVIER TORRES RODRIGUEZ	\$37,798.72	\$6,879.72	-\$30,919.00
1123-01-02-15	JORGE ALFONSO DE LA PEÑA CONTRERAS	\$0.00	\$5,662.22	\$5,662.22
1123-01-02-16	RAYMUNDO FERNANDEZ FLORES	\$4,955.22	\$1,173.03	-\$3,782.19
1123-01-02-17	VICTORIA ARACELI SANCHEZ VALDES	\$0.00	\$151.07	\$151.07
1123-01-02-21	MARIA DE JESÚS SAUCEDO RODRÍGUEZ	-\$1,096.18	\$0.00	\$1,096.18
1123-01-03	EMPLEADOS	\$164,264.34	\$114,675.13	-\$49,589.21
1123-01-03-0001	EMMANUEL VILLARREAL FLORES	\$3,103.32	\$719.46	-\$2,383.86
1123-01-03-0002	ALVARO IRACHETA GARCIA	\$360.00	\$360.00	\$0.00
1123-01-03-0005	FASUR HIRAM RODRIGUEZ LUNA	\$2,271.39	\$3,805.04	\$1,533.65
1123-01-03-0008	DAVID ALEJANDRO VILLANUEVA RIVERA	\$0.00	\$3,653.47	\$3,653.47
1123-01-03-0009	JOSE JULIAN ANZALDUA SAUCEDO	\$9,127.72	\$0.00	-\$9,127.72
1123-01-03-0010	RODOLFO ANTONIO GARCIA CORONADO	\$1,742.12	\$8,361.61	\$6,619.49
1123-01-03-0012	YOLANDA MARICELA CEPEDA TIENDA	\$0.00	\$1,043.81	\$1,043.81
1123-01-03-0013	SANTIAGO BERRONES GUAJARDO	\$1,401.13	\$2,003.25	\$602.12
1123-01-03-0014	CRISTIAN GUTIERREZ PEREZ	\$23,865.17	\$14,999.79	-\$8,865.38
1123-01-03-0018	JUAN EDUARDO GUTIERREZ MARTINEZ	\$382.98	\$1,826.46	\$1,443.48
1123-01-03-0019	JUAN ROBERTO CARRANZA OYERVIDES	\$0.00	\$553.00	\$553.00
1123-01-03-0022	FLORENCIA JAQUELIN LOPEZ VAZQUEZ	\$544.99	\$894.36	\$349.37
1123-01-03-0024	OSCAR GUADALUPE LOERA GAYTAN	\$3,921.86	-\$198.14	-\$4,120.00
1123-01-03-0025	MARIA DE LOURDES JIMENEZ MACIAS	\$0.00	\$853.72	\$853.72
1123-01-03-0029	JULIO CESAR LAVENANT SALAS	\$1,300.00	\$22.14	-\$1,277.86
1123-01-03-0030	DANIEL DE JESUS BORJON MIRELES	\$1,630.58	\$0.00	-\$1,630.58
1123-01-03-0031	PATRICIA GUADALUPE GONZALEZ MIJARES	\$34,978.97	\$23,010.60	-\$11,968.37
1123-01-03-0033	SOFIA ELENA GUZMAN ESPARZA	\$3,256.84	-\$926.85	-\$4,183.69
1123-01-03-0034	MARTHA GABRIELA VAZQUEZ SENA	\$0.00	\$335.00	\$335.00
1123-01-03-0036	GUILLERMO GARCIA FERNANDEZ	\$26.54	\$26.50	-\$0.04
1123-01-03-0038	LILIANA SOFIA GARZA GARCIA	\$0.00	\$1,983.61	\$1,983.61
1123-01-03-0039	AMERICA LUNA BARRIENTOS	\$4,720.00	\$3,472.84	-\$1,247.16
1123-01-03-0043	SAMUEL IGNACIO HERNANDEZ GARCIA	\$9,431.14	\$38.56	-\$9,392.58
1123-01-03-0045	CLAUDIA IVETT RIVERA ROSALES	\$0.00	\$15.58	\$15.58
1123-01-03-0047	JOSE ANGEL OBREGON CANDIA	\$487.46	\$487.46	\$0.00
1123-01-03-0048	MARIA CONCEPCION CEPEDA HERNANDEZ	\$255.83	\$255.83	\$0.00
1123-01-03-0054	JESUS REYNARIO RODRIGUEZ SANCHEZ	\$8,022.40	\$10,549.40	\$2,527.00
1123-01-03-0055	ADRIANA VERONICA GARCIA PEREZ	\$695.97	\$91.90	-\$604.07
1123-01-03-0056	FRANCISCO JAVIER MOLGADO SANCHEZ	\$4,492.72	\$0.00	-\$4,492.72
1123-01-03-0060	ENRIQUE ALVARADO CORONADO	\$13,707.44	\$9,484.53	-\$4,222.91
1123-01-03-0063	EDUARDO CORTEZ AGUILERA	\$1,604.33	\$1,981.88	\$377.55

Cuenta	Derechos a recibir Efectivo y Equivalentes	oct-18	dic-18	FLUJO 4 TAGF 2018
1123-01-03-0067	VALENTE CONTRERAS R	\$2,050.00	\$2,050.00	\$0.00
1123-01-03-0069	JESUS ESPARZA ESCAREÑO	\$5,133.60	\$15,465.90	\$10,332.30
1123-01-03-0070	LEONARDO ARTURO BARRIGA UREÑA	\$4,968.01	\$341.97	-\$4,626.04
1123-01-03-0075	ANA SOFIA SAUCEDO ORTA	\$425.84	\$425.90	\$0.06
1123-01-03-0077	VICTOR PEDRO BARRERA GOMEZ	\$40.91	\$1,363.95	\$1,323.04
1123-01-03-0079	ALFONSO RAFAEL VEGA TOLEDANO	\$4,650.00	\$427.52	-\$4,222.48
1123-01-03-0083	CYNTHIA MARLEN BOLAÑOS PUMARELO	\$0.00	\$527.93	\$527.93
1123-01-03-0084	LUIS RICARDO DIAZ VALDEZ	\$4,650.00	\$0.30	-\$4,649.70
1123-01-03-0085	JAVIER VALDES DELGADO	\$8,365.73	\$3,714.73	-\$4,651.00
1123-01-03-0086	LEOPOLDO MARGARITO GARCIA GARZA	\$0.00	\$332.50	\$332.50
1123-01-03-0088	GUADALUPE FABIOLA FRAGOSO ESPINOSA	\$0.00	\$284.99	\$284.99
1123-01-03-0089	CARLOS ALBERTO JARAMILLO MALACARA	\$0.00	-\$1,222.39	-\$1,222.39
1123-01-03-0090	YAMIN ANTONIO RUBIO PUENTE	\$1,194.80	\$1,256.11	\$61.31
1123-01-03-0092	MIRIAM YOLANDA CARDONA DE LA CRUZ	\$0.00	\$0.91	\$0.91
1123-01-03-0097	BRENDA SELENE CELIS DEL ANGEL ORTIZ	\$1,454.55	\$0.00	-\$1,454.55
1123-01-04	COMITES MUNICIPALES	\$25,982.40	\$15,287.87	-\$10,694.53
1123-01-04-03	NAIDA SUSANA JIMENEZ MONTES	\$0.01	\$0.01	\$0.00
1123-01-04-12	JESUS MARTINEZ MORALES	\$5,500.00	\$5,500.00	\$0.00
1123-01-04-17	ARTURO RODRIGUEZ REYES	-\$2,499.72	\$0.00	\$2,499.72
1123-01-04-18	MARCO ANTONIO GALVAN REYES	-\$0.02	-\$0.02	\$0.00
1123-01-04-20	HECTOR FLORES FUENTES	-\$500.00	\$0.00	\$500.00
1123-01-04-21	YESENIA YUVICELA LEDEZMA DE LA CRUZ	\$4,291.04	\$4,291.04	\$0.00
1123-01-04-22	MA. SANTOS ALMENDARIZ CORPUS	\$36.00	\$36.00	\$0.00
1123-01-04-25	EDITH HERNANDEZ PEREZ	\$3,000.00	\$0.00	-\$3,000.00
1123-01-04-31	JUAN FRANCISCO RODRIGUEZ GOMEZ	\$6,629.00	\$0.00	-\$6,629.00
1123-01-04-35	RAMSES BAÑUELOS FERRIGNO	\$1,545.25	\$0.00	-\$1,545.25
1123-01-04-39	FLAVIO FERNANDO ZUÑIGA AGUIRRE	\$5,460.84	\$5,460.84	\$0.00
1123-01-04-40	SAN JUANA YANIRA CASAS CERRITOS	\$2,520.00	\$0.00	-\$2,520.00
1123-01-05	COMITES DISTRIALES	\$39,137.06	\$29,388.14	-\$9,748.92
1123-01-05-05	BUMARO MARTINEZ MONCADA	\$19,135.34	\$19,135.34	\$0.00
1123-01-05-07	OLIVERIO MENDEZ ZAPATA	\$3,217.32	\$3,217.32	\$0.00
1123-01-05-10	RICARDO GALLEGOS SALAZAR	\$1,756.43	\$0.00	-\$1,756.43
1123-01-05-11	DIANA LISET MARTINEZ RIOS	\$9,914.66	\$7,035.48	-\$2,879.18
1123-01-05-17	EDITH HERNADEZ PEREZ	\$5,113.31	\$0.00	-\$5,113.31
1123-01-06	PERSONAL EVENTUAL	\$10,806.09	\$7,634.69	-\$3,171.40
1123-01-06-03	HECTOR JAVIER DAVILA HERRERA	\$1,007.99	\$1,007.99	\$0.00
1123-01-06-11	LUIS ALEJANDRO NAVA GARZA	\$5,149.00	\$5,149.00	\$0.00
1123-01-06-20	ALLAN MICHAEL PRADO VEGA	\$0.00	\$242.36	\$242.36
1123-01-06-21	JUAN SANDOVAL CARRASCO	\$4,649.10	\$1,235.34	-\$3,413.76
1123-01-09	EMPLEADOS (BIS)	\$3,350.11	\$2,082.01	-\$1,268.10
1123-01-09-0001	JOSE PORFIRIO DIAZ VALDÉS	\$0.11	\$0.00	-\$0.11
1123-01-09-0003	MARTHA GEORGINA ARACELI ALVARADO TOVAR	\$3,350.00	\$1.67	-\$3,348.33
1123-01-09-0004	SARA CONSUELO ESTRADA GOVEA	\$0.00	\$34.66	\$34.66
1123-01-09-0007	MAYRA JOSEFINA JAZMI ALONSO ESCOBAR	\$0.00	\$365.00	\$365.00
1123-01-09-0010	YURIRIA RENDON YAÑEZ	\$0.00	\$619.65	\$619.65
1123-01-09-0012	JOSE HERMILO JIMENEZ ESTRADA	\$0.00	\$1,012.85	\$1,012.85
1123-01-09-0013	PAMELA ALEJANDRA PEÑA CORTES	\$0.00	\$48.33	\$48.33
1123-01-09-0014	GERARDO ARREAZOLA GIL	\$0.00	-\$0.15	-\$0.15
1123-03	PROVEEDORES NACIONALES	\$4,036.53	\$14,705.26	\$10,668.73
1123-03-01-04	AXTEL, S.A.B. DE C.V.	\$4,036.53	\$416.26	-\$3,620.27
1123-03-01-05	SERGIO ANTONIO ALMAGUER BELTRAN	\$0.00	\$14,289.00	\$14,289.00
1123-04	NOSTROS MISMOS	-\$13,464.47	-\$63,374.37	-\$49,909.90
1123-04-01	INSTITUTO ELECTORAL DE COAHUILA	-\$13,464.47	-\$63,374.37	-\$49,909.90
1126-01	PRESTAMOS PERSONALES	\$199,591.07	\$8,772.00	-\$190,819.07
1126-01-05	ENRIQUE ALVARADO CORONADO	\$2,594.86	\$0.00	-\$2,594.86
1126-01-07	DAVID ALEJANDRO VILLANUEVA RIVERA	\$2,500.05	\$0.00	-\$2,500.05
1126-01-08	JESUS REYNARIO RODRIGUEZ SANCHEZ	\$1,473.70	\$0.00	-\$1,473.70
1126-01-09	ALVARO IRACHETA GARCIA	\$2,491.28	\$0.00	-\$2,491.28
1126-01-10	MARTHA GABRIELA VAZQUEZ SENA	\$1,527.13	\$0.00	-\$1,527.13

Cuenta	Derechos a recibir Efectivo y Equivalentes	oct-18	dic-18	FLUJO 4 TAGF 2018
1126-01-11	MARIA GUADALUPE GONZALEZ URVINA	\$2,666.76	\$0.00	-\$2,666.76
1126-01-12	MARIA CONCEPCION CEPEDA HERNANDEZ	\$2,219.47	\$0.00	-\$2,219.47
1126-01-13	BERTHA NEIRA TEZOCOTITLA	\$2,000.00	\$0.00	-\$2,000.00
1126-01-14	LAURA NIDIA DAVILA MARTINEZ	\$3,750.00	\$0.00	-\$3,750.00
1126-01-15	PAMELA ALEJANDRA PEÑA CORTES	\$2,000.00	\$0.00	-\$2,000.00
1126-01-16	MARTHA GEORGINA ALVARADO TOVAR	\$2,666.74	\$0.00	-\$2,666.74
1126-01-17	LILIANA SOFIA GARZA GARCIA	\$4,800.00	\$0.00	-\$4,800.00
1126-01-18	VERONICA PULGARIN GUTIERREZ	\$6,458.36	\$0.00	-\$6,458.36
1126-01-19	MAYRA JOSEFINA JAZMIN ALONSO ESCOBAR	\$2,545.41	\$0.00	-\$2,545.41
1126-01-20	JAVIER VALDEZ DELGADO	\$4,438.90	\$0.00	-\$4,438.90
1126-01-21	FERNANDO BARBOZA ZURITA	\$3,333.32	\$0.00	-\$3,333.32
1126-01-22	VICTORIA ARACELI SANCHEZ VALDES	\$35,000.00	\$0.00	-\$35,000.00
1126-01-23	ENEIDA ELIZABETH TERRAZAS MEDINA	\$6,458.41	\$0.00	-\$6,458.41
1126-01-24	JESUS ESPARZA ESCAREÑO	\$10,666.68	\$0.00	-\$10,666.68
1126-01-25	LARISSA RUTH PINEDA DIAZ	\$100,000.00	\$0.00	-\$100,000.00
1126-01-27	SARA CONSUELO ESTRADA GOVEA	\$0.00	\$8,772.00	\$8,772.00
1129-01	CREDITOS FISCALES	\$589.21	\$758.20	\$168.99
1129-01-01	SUBSIDIO PARA EL EMPLEO	\$589.21	589.2	-\$0.01
1129-01-02	IMPUESTOS POR RECUPERAR	\$0.00	169	\$169.00
	DERECHOS A RECIBIR EFECTIVO O EQUIVALENTES	\$696,326.58	\$6,719,225.95	\$6,021,370.28



INSTITUTO ELECTORAL DE COAHUILA
COAHUILA DE ZARAGOZA
del 01 de octubre al 31 de diciembre de 2018

ESF - 3

Cuenta	Derechos a Recibir Bienes o Servicios	31-oct-2018	31-dic-2018	FLUJO 4 TAGF 2018
1131	ANTICIPO A PROVEEDORES POR ADQUISICIÓN DE BIENES Y PRESTACIÓN DE SERVICIOS A CORTO PLAZO			
1131-01	DEPOSITOS POR ARRENDAMIENTO	\$345,611.31	\$171,800.00	-\$173,811.31
1131-01-01	CARLOS ALEJANDRO MORALES RODRIGUEZ	\$294,000.00	\$140,000.00	-\$154,000.00
1131-01-08	JAVIER EDUARDO CASTILLO MENDOZA	\$14,300.00	\$14,300.00	\$0.00
1131-01-09	ALICIA ROMAN FLORES	\$12,000.00	\$12,000.00	\$0.00
1131-01-11	ALEJANDRINA RAQUEL GONZALEZ GONZALEZ	\$19,811.31	\$0.00	-\$19,811.31
1131-01-14	LEONOR SALINAS ESCAMILLA	\$5,500.00	\$5,500.00	\$0.00
1131-02	ANTICIPOS POR SERVICIOS	\$500.00	\$500.00	-\$11,000.00
1131-02-01	RESTAURANT PRINCIPAL DE SALTILLO SA DE CV	\$500.00	\$500.00	-\$11,000.00
1131-02-07	MILENIUM DESARROLLO TORREON, S.A. DE C.V.			\$0.00
		\$0.00	\$172,300.00	-\$184,811.31



**INSTITUTO ELECTORAL DE COAHUILA
COAHUILA DE ZARAGOZA
del 01 de enero al 31 de diciembre de 2018**

ESF - 04

Cuenta	Inventarios	31-dic-2018	30-sep-2018	FLUJO 4 TAGF 2018
1141	Inventario de Mercancías de Venta	\$ -	\$ -	\$ -
1142	Inventario de Mercancías Terminadas	\$ -	\$ -	\$ -
1143	Inventario de Mercancías en Proceso de Elaboración	\$ -	\$ -	\$ -
1144	Inventario de Materias Primas, Materiales y Suministros para Producción	\$ -	\$ -	\$ -
1145	Bienes en Tránsito	\$ -	\$ -	\$ -
		<u>\$ -</u>	<u>\$ -</u>	<u>\$ -</u>



**INSTITUTO ELECTORAL DE COAHUILA
COAHUILA DE ZARAGOZA**
del 01 de octubre al 31 de diciembre de 2018

Cuenta	ALMACENES	31-oct-2018	31-dic-2018	FLUJO 4 TAGF 2018
1150	Almacenes	\$ -	\$ -	\$ -
1151	Almacen de Materiales y Suministros de Consumo	\$ -	\$ -	\$ -
	ALMACENES	\$ -	\$ -	\$ -



**INSTITUTO ELECTORAL DE COAHUILA
COAHUILA DE ZARAGOZA**
del 01 de octubre al 31 de diciembre de 2018

ESF -07

Cuenta	Bienes Muebles	31-oct-2018	31-dic-2018	FLUJO 4 TAGF 2018
1240	BIENES MUEBLES			
1241	MOBILIARIO Y EQUIPO DE ADMINISTRACIÓN	\$6.892.840,91	\$6.892.840,91	\$0,00
1241-1-5111	Muebles de oficina y estantería	\$1.642.995,15	\$1.642.995,15	\$0,00
1241-2-5121	Muebles, excepto de oficina y estantería	\$62.400,40	\$62.400,40	\$0,00
1241-3-51501	BIENES INFORMÁTICOS	\$855.248,30	\$855.248,30	\$0,00
1241-3-5151	Equipo de cómputo y de tecnología de la información	\$3.617.567,80	\$3.617.567,80	\$0,00
1241-9-51901	EQUIPOS DE ADMINISTRACION	\$306.659,55	\$306.659,55	\$0,00
1241-9-5191	Otros mobiliarios y equipos de administración	\$407.969,71	\$407.969,71	\$0,00
1242	MOBILIARIO Y EQUIPO EDUCACIONAL Y RECREATIVO	\$129.555,35	\$129.555,35	\$0,00
1242-1-5211	Equipos y aparatos audiovisuales	\$122.556,35	\$122.556,35	\$0,00
1242-3-5231	Cámaras fotográficas y de video	\$6.999,00	\$6.999,00	\$0,00
1244	Vehículos y Equipo de Transporte	\$2.895.900,00	\$3.708.300,00	\$812.400,00
1244-1-54103	Vehículos y equipo terrestre destinado a serv adm ivos	\$0,00	\$414.900,00	\$414.900,00
1244-1-54104	Vehículos y equipo terrestre destinado a serv adm ivos	\$414.900,00	\$812.400,00	\$397.500,00
1244-1-5411	Vehículos y equipo terrestre	\$2.481.000,00	\$2.481.000,00	\$0,00
1246	MAQUINARIA, OTROS EQUIPOS Y HERRAMIENTAS	\$503.345,82	\$516.344,82	\$12.999,00
1246-2-5621	Maquinaria y equipo industrial	\$9.094,52	\$9.094,52	\$0,00
1246-4-5641	Sistema de Aire Acondicionado, Calefacción y de Refrigeracion Industrial.	\$372.029,28	\$372.029,28	\$0,00
1246-5-56501	equipos y aparatos de comunicaciones y telecomunicaciones	\$98.129,98	\$98.129,98	\$0,00
1246-6-5651	Maquinaria y equipo electronico	\$0,00	\$12.999,00	\$12.999,00
1246-7-5671	Herramientas y máquinas-herramienta	\$24.092,04	\$24.092,04	\$0,00
		\$ 10.421.642,08	\$ 11.247.041,08	\$ 825.399,00



**INSTITUTO ELECTORAL DE COAHUILA
COAHUILA DE ZARAGOZA**
del 01 de octubre al 31 de diciembre de 2018

ESF -08

Cuenta	Intangibles	31-oct-2018	31-dic-2018	FLUJO 4 TAGF 2018
1251-5911	Software	\$61.176,08	\$61.176,08	\$0,00
		<u>\$61.176,08</u>	<u>\$61.176,08</u>	<u>\$0,00</u>
	SALDO S/ ESTADO FINANCIERO	\$61.176,08	\$61.176,08	\$0,00
	DIFERENCIA	<u>\$0,00</u>	<u>\$0,00</u>	<u>\$0,00</u>



INSTITUTO ELECTORAL DE COAHUILA
COAHUILA DE ZARAGOZA
del 01 de octubre al 31 de diciembre de 2018

ESF-09

Cuenta	CUENTAS POR PAGAR A CORTO PLAZO	oct-18	dic-18	FLUJO 4 TAGF 2018
2111	SERVICIOS PERSONALES POR PAGAR A CORTO PLAZO	\$4.183.484,27	\$2.423.776,63	\$3.685.444,50
2111-1-11301	SUELDOS BASE	\$0,00	\$962.868,43	\$962.868,43
2111-2-12201	SUELDOS AL PERSONAL EVENTUAL	\$0,00	\$104.137,96	-\$104.137,96
2111-3-13204	PRIMA VACACIONAL Y DOMINICAL	\$209.776,21	\$30.237,42	\$179.538,79
2111-3-13205	GRATIFICACION DE FIN DE AÑO	\$3.973.708,06	\$0,00	\$3.973.708,06
2111-3-13407	COMPENSACIONES ADICIONALES POR SERVICIOS ESPECIALES	\$0,00	\$0,00	\$0,00
2111-4-14103	APORTACIONES AL IMSS	\$0,00	\$351.242,21	-\$351.242,21
2111-4-14202	APORTACIONES AL INFONAVIT	\$0,00	\$453.761,26	-\$453.761,26
2111-4-14301	APORTACIONES AL SISTEMA DE AHORRO PARA EL RETIRO	\$0,00	\$484.973,60	-\$484.973,60
2111-4-14404	CUOTAS PARA EL SEGURO DE SEPARACION INDIVIDUALIZADO	\$0,00	\$36.555,75	-\$36.555,75
2111-6-17102	ESTIMULOS AL PERSONAL OPERATIVO	\$0,00	\$0,00	\$0,00
2112	PROVEEDORES POR PAGAR A CORTO PLAZO	\$175.543,42	\$2.401.835,94	-\$2.226.292,52
2112-1-000004	CARLOS ALEJANDRO MORALES RODRIGUEZ	\$13.426,56	\$13.426,56	\$0,00
2112-1-000021	MARIA EUGENIA GONZALEZ CUELLAR	\$5.800,00	\$0,00	\$5.800,00
2112-1-000029	JAIME FERNANDO CIENFUEGOS SORDO	\$41.760,00	\$2.000,00	\$39.760,00
2112-1-000045	COMISION FEDERAL DE ELECTRICIDAD	\$8.369,23	\$1,23	\$8.368,00
2112-1-000055	XPRESS IMPRESORES SA DE CV	\$0,00	\$27.302,92	-\$27.302,92
2112-1-000065	OFICENTRO DE MEXICO S.A. DE C.V.	\$4.692,87	\$0,00	\$4.692,87
2112-1-000092	ROSA MARIA CONCEPCION GARCIA RODRIGUEZ	\$3.132,00	\$0,00	\$3.132,00
2112-1-000151	DIEGO GARCIA GARCIA	\$50.112,00	\$0,00	\$50.112,00
2112-1-000157	MESON PRINCIPAL DEL NORTE S.A. DE C.V.	\$0,00	\$0,01	-\$0,01
2112-1-000162	TIRANT LO BLANCH MEXICO, S DE RL DE CV	\$0,00	\$130.000,00	-\$130.000,00
2112-1-000193	FRANCISCO JAVIER ALVAREZ GIL	\$0,00	\$4.176,00	-\$4.176,00
2112-1-000203	COMUNICACION GRAFICA DEL NORTE S.A. DE C.V.	\$7.099,76	\$0,00	\$7.099,76
2112-1-000436	ZOOM DIGITAL SA DE CV	\$0,00	\$603.200,00	-\$603.200,00
2112-1-000461	IMAGEN GRAFICA APLICADA SA DE CV	\$0,00	\$1.044,00	-\$1.044,00
2112-1-000526	CIO. PRODUCCIONES S.A. DE C.V.	\$41.151,00	\$0,00	\$41.151,00
2112-1-000628	SIGMATAO FACTORY SA DE CV	\$0,00	\$19.410,05	-\$19.410,05
2112-1-000874	INGENIERIA Y DESARROLLO DE SISTEMAS AVANZADOS SA DE CV	\$0,00	\$910.600,00	-\$910.600,00
2112-1-000891	TECNOLOGIAS EVOLUTIVAS DE MEXICO SA DE CV	\$0,00	\$475.020,00	-\$475.020,00
2112-1-000899	LUIS FERNANDO GARCIA ABUSAID	\$0,00	\$109.655,17	-\$109.655,17
2112-1-000926	RODRIGO GARCIA GONZALEZ	\$0,00	\$106.000,00	-\$106.000,00
2117	RETENCIONES Y CONTRIBUCIONES POR PAGAR A CORTO PLAZO	\$2.831.506,23	\$2.910.678,74	-\$79.172,51
2117-001	ISR RETENCIONES POR SUELDOS	\$787.023,67	\$1.276.658,35	-\$489.634,68
2117-002	ISR RETENCIONES POR SERVICIOS PROFESIONALES (HONORARIOS)	\$4.887,15	\$31.044,47	-\$26.157,32
2117-003-01	IMSS APORTACION TRABAJADORES	\$70.193,70	\$6.424,99	\$63.768,71
2117-004-01	RETIRO CESANTIA Y VEJEZ	\$33.874,97	-\$2.315,97	\$36.190,94
2117-005-01	DESC. PLACAS Y TENENCIA	\$9.151,54	\$857,99	\$8.293,55
2117-006-01	INFONAVIT APORTACION TRABAJADOR	\$13.329,65	-\$1.922,10	\$15.251,75
2117-007	ISR RETENCIONES POR ARRENDAMIENTOS	\$23.491,98	\$20.842,11	\$2.649,87
2117-008	ISR RETENCIONES ASIMILADOS A SALARIOS	\$483.000,90	\$60.671,91	\$422.328,99
2117-39801	Impuesto sobre nóminas y otros que se deriven de una relación laboral	\$9.448,95	\$121.313,27	-\$111.864,32
2117-3981	Impuesto sobre nóminas y otros que se deriven de una relación laboral	\$1.397.103,72	\$1.397.103,72	\$0,00
2119	OTRAS CUENTAS POR PAGAR A CORTO PLAZO	\$2.008,00	\$2.008,00	\$0,00
2119-01-07	FRANCISCO JAVIER TORRES RODRIGUEZ	\$2.008,00	\$2.008,00	\$0,00
TOTAL		\$7.192.541,92	\$7.738.299,31	\$1.379.979,47
SALDO S/ ESTADO FINANCIERO		\$ 9.622.023,56		\$ 4.148.372,35
DIFERENCIA		-\$2.429.481,64		-\$2.768.392,88
		\$7.192.541,92	\$ 7.738.299,31	\$545.757,39
		\$0,00	\$0,00	-\$834.222,08



**INSTITUTO ELECTORAL DE COAHUILA
COAHUILA DE ZARAGOZA**
del 01 de octubre al 31 de diciembre de 2018

Cuenta	OTRO DOCUMENTOS POR PAGAR A CORTO PLAZO	01-oct-2018	31-dic-2018	FLUJO 4 TAGF 2018
2129-01	SECRETARIA DE FINANZAS DEL GOB. DEL EDO. DE COAH.	\$109.005,00	\$109.005,00	\$0,00
2129-02	FINANCIAMIENTO PUBLICO PARA PARTIDOS POLITICOS	\$109.709,65	\$58.948,65	\$50.761,00
		\$218.714,65	\$167.953,65	\$50.761,00



**INSTITUTO ELECTORAL DE COAHUILA
COAHUILA DE ZARAGOZA**
del 01 de octubre al 31 de diciembre de 2018

ESF - 11

Cuenta	OTRO DOCUMENTOS POR PAGAR A CORTO PLAZO	01-oct-2018	31-dic-2018	FLUJO 4 TAGF 2018
2165-01-01-01	PARTIDO REVOLUCIONARIO INSTITUCIONAL	\$3.106.469,40	\$1.553.234,71	\$1.553.234,69
2165-01-01-02	PARTIDO ACCION NACIONAL	\$2.710.358,24	\$1.355.179,12	\$1.355.179,12
2165-01-01-03	PARTIDO DE LA REVOLUCION DEMOCRATICA	\$745.959,42	\$372.979,70	\$372.979,72
2165-01-01-04	PARTIDO UNIDAD DEMOCRATICA	\$814.702,62	\$142.699,20	\$672.003,42
2165-01-01-11	PARTIDO MORENA	\$1.327.520,14	\$0,00	\$1.327.520,14
2165-01-01-28	JUAN CRISTOBAL CERVANTES HERRERA	\$1.193,67	\$0,00	\$1.193,67
		\$8.706.203,49	\$3.424.092,73	\$5.282.110,76



**INSTITUTO ELECTORAL DE COAHUILA
COAHUILA DE ZARAGOZA**
del 01 octubre al 31 de diciembre de 2018

Cuenta	OTRO PASIVOS A CORTO PLAZO	31-oct-2018	31-dic-2018	FLUJO 4 TAGF 2018
2191-01	OTRO PASIVOS A CORTO PLAZO	\$5.689,82	\$5.689,82	\$0,00
		<u>\$5.689,82</u>	<u>\$5.689,82</u>	<u>\$0,00</u>

Cuenta	FONDOS Y BIENES DE TERCEROS EN GARANTIA	31-oct-2018	31-dic-2018	FLUJO 4 TAGF 2018
2255-001	RETENCION FONDO DE AHORRO	\$939.482,46	\$102.356,06	-\$837.126,40
2255-001-001	GABRIELA MARIA DE LEON FARIAS	\$112.762,06	\$12.285,36	-\$100.476,70
2255-001-002	KARLA VERONICA FELIX NEIRA	\$112.762,06	\$12.285,36	-\$100.476,70
2255-001-003	ALEJANDRO GONZALEZ ESTRADA	\$112.762,06	\$12.285,36	-\$100.476,70
2255-001-004	LARISSA RUTH PINEDA DIAZ	\$112.762,06	\$0,00	-\$112.762,06
2255-001-005	RENE DE LA GARZA GIACOMAN	\$112.762,06	\$0,00	-\$112.762,06
2255-001-006	MARIA DE LOS ANGELES LOPEZ MARTINEZ	\$112.762,06	\$0,00	-\$112.762,06
2255-001-007	GUSTAVO ALBERTO ESPINOSA PADRON	\$112.762,06	\$12.285,36	-\$100.476,70
2255-001-008	FRANCISCO JAVIER TORRES RODRIGUEZ	\$76.764,07	\$8.363,40	-\$68.400,67
2255-001-009	JOSE LUIS GONZALEZ JAIME	\$73.383,97	\$7.995,14	-\$65.388,83
2255-001-010	BEATRIZ EUGENIA RODRIGUEZ VILLANUEVA	\$0,00	\$12.285,36	\$12.285,36
2255-001-011	JUAN ANTONIO SILVA ESPINOZA	\$0,00	\$12.285,36	\$12.285,36
2255-001-012	JUAN CARLOS CISNEROS RUIZ	\$0,00	\$12.285,36	\$12.285,36
2255-002	APORTACION FONDO DE AHORRON	\$835.030,99	\$29.209,29	-\$805.821,70
2255-002-001	GABRIELA MARIA DE LEON FARIAS	\$99.610,63	\$5.426,26	-\$94.184,37
2255-002-002	KARLA VERONICA FELIX NEIRA	\$99.610,63	\$5.426,26	-\$94.184,37
2255-002-003	ALEJANDRO GONZALEZ ESTRADA	\$99.610,63	\$5.426,26	-\$94.184,37
2255-002-004	LARISSA RUTH PINEDA DIAZ	\$99.610,63	\$0,00	-\$99.610,63
2255-002-005	RENE DE LA GARZA GIACOMAN	\$99.610,63	\$0,00	-\$99.610,63
2255-002-006	MARIA DE LOS ANGELES LOPEZ MARTINEZ	\$99.610,63	\$0,00	-\$99.610,63
2255-002-007	GUSTAVO ALBERTO ESPINOSA PADRON	\$99.610,63	\$5.426,26	-\$94.184,37
2255-002-008	FRANCISCO JAVIER TORRES RODRIGUEZ	\$70.297,58	\$3.829,44	-\$66.468,14
2255-002-009	JOSE LUIS GONZALEZ JAIME	\$67.459,00	\$3.674,81	-\$63.784,19
2255-003	PRODUCTOS FINANCIEROS	\$71.934,97	\$3.458,86	\$68.476,11
2255-003-001	2046651488 GABRIELA MARIA DE LEON FARIAS	\$8.939,40	\$296,35	\$8.643,05
2255-003-002	2046651496 KARLA VERONICA FELIX NEIRA	\$8.915,67	\$272,62	\$8.643,05
2255-003-003	2046651429 ALEJANDRO GONZALEZ ESTRADA	\$8.915,67	\$272,62	\$8.643,05
2255-003-004	2046651526 LARISSA RUTH PINEDA DIAZ	\$8.915,67	\$1.715,04	\$7.200,63
2255-003-005	2046651445 RENE DE LA GARZA GIACOMAN	\$8.915,67	\$217,96	\$8.697,71
2255-003-006	2046669492 MARIA DE LOS ANGELES LOPEZ MARTINEZ	\$8.915,67	\$217,96	\$8.697,71
2255-003-007	2046651461 GUSTAVO ALBERTO ESPINOSA PADRON	\$8.915,67	\$272,59	\$8.643,08
2255-003-008	2047337485 FRANCISCO JAVIER TORRES RODRIGUEZ	\$4.837,19	\$63,27	\$4.773,92
2255-003-009	2047337469 JOSE LUIS GONZALEZ JAIME	\$4.664,36	\$23,95	\$4.640,41
2255-003-010	BEATRIZ EUGENIA RODRIGUEZ VILLANUEVA	\$0,00	\$35,50	-\$35,50
2255-003-011	JUAN ANTONIO SILVA ESPINOZA	\$0,00	\$35,50	-\$35,50
2255-003-012	JUAN CARLOS CISNEROS RUIZ	\$0,00	\$35,50	-\$35,50
	SALDO S/ ESTADO FINANCIERO	\$1.846.448,42	\$135.024,21	-\$1.574.471,99



INSTITUTO ELECTORAL DE COAHUILA
COAHUILA DE ZARAGOZA
del 01 de octubre al 31 de diciembre de 2018

ESF - 15

Cuenta	HACIENDA PUBLICA/PATRIMONIO	31-oct-2018	31-dic-18	FLUJO 4 TAGF 2018
3220-2016	Resultado de Ejercicio anteriores	\$ 8.143.410,02	\$ 16.244.077,70	\$ 8.100.667,68
3252-01	Cambios por errores contables	-\$ 1.301.016,74	-\$ 1.271.462,60	\$ 29.554,14
3252-02	Resultado del Ejercicio	\$ 8.100.667,68	\$ 28.499.399,63	\$ 20.398.731,95
		<u>\$ 14.943.060,96</u>	<u>\$ 43.472.014,73</u>	<u>\$ 28.528.953,77</u>



INSTITUTO ELECTORAL DE COAHUILA
NOTAS DE DESGLOSE DEL ESTADO DE ACTIVIDADES

4 TAGF 2018

Cuenta	Nombre de la Cuenta	31-oct-18	31-dic-18	FLUJO 4 TAGF 2018
4221	Transfer. Internas y Asignaciones del S. P.- SALDO INICIAL	\$ 340,715,215.84	\$ 373,571,831.73	\$ 32,856,615.89
4221-01-01	Transferencias ly Asignaciones del Sector Público 1a Q	\$ 16,112,890.12	\$ 15,882,390.44	\$ 15,882,390.44
4221-01-01	Transferencias ly Asignaciones del Sector Público 2a Q	\$ 390,667.80	\$ 381,527.09	\$ 381,527.09
4221	Transfer. Internas y Asignaciones del Sector Público Saldo Final	\$ 357,218,773.76	\$ 389,835,749.26	\$ 49,120,533.42



INSTITUTO ELECTORAL DE COAHUILA
NOTAS DE DESGLOSE ESTADO DE ACTIVIDADES

Cuenta	Nombre de la Cuenta	oct-18	dic-18	FLUJO 4 TAGF 2018
4311-01-01	Gasto corriente	\$ 489,061.00	\$ 680,204.90	\$ 191,143.90
4311-01-02-08	Fondo de Ahorro	\$ 3.23	\$ 3.29	\$ 0.06
4311-01-04	Contingencias laborales	\$ 8.57	\$ 11.45	\$ 2.88
4311-01-05	Aguinaldos y prima vacacional	\$ 20,793.76	\$ 40,854.78	\$ 20,061.02
4311-01-06	Cuenta concentradora	\$ 46.18	\$ 46.18	\$ -
4310	Ingresos Financieros	\$ 509,912.74	\$ 721,120.60	\$ 211,207.86
4391-01	Otros Ingresos Procedentes de Ejercicios Anteriores	\$ -	\$ 2.29	\$ 2.29
4399-01-01	Otros Ingresos y Beneficios Varios	\$ 53,685.48	\$ 368,910.28	\$ 315,224.80
4399	Otros Ingresos y Beneficios Varios	\$ 53,685.48	\$ 368,912.57	\$ 315,227.09
Otros Ingresos		\$ 563,598.22	\$ 1,090,033.17	\$ 526,434.95

Cuenta	Nombre de la Cuenta	oct-18	dic-18	FLUJO 4 TAGF 2018
5111-11301	SUELDOS BASE	\$ 36,300,894.14	\$ 49,270,465.50	\$ 12,969,571.36
5112-12201	SUELDOS AL PERSONAL EVENTUAL	\$ 49,244,460.77	\$ 50,527,432.29	\$ 1,282,971.52
5113-13204	PRIMA VACACIONAL Y DOMINICAL	\$ 773,015.75	\$ 960,151.75	\$ 187,136.00
5113-13205	GRATIFICACION DE FIN DE AÑO	\$ 4,087,290.92	\$ 5,538,907.20	\$ 1,451,616.28
5113-13407	COMPENSACIONES ADICIONALES POR SERVICIOS ESPECIALES	\$ 665,697.36	\$ 794,595.35	\$ 128,897.99
5114-14103	APORTACIONES AL IMSS	\$ 2,189,521.84	\$ 3,318,222.52	\$ 1,128,700.68
5114-14202	APORTACIONES AL INFONAVIT	\$ 1,490,097.92	\$ 2,257,831.67	\$ 767,733.75
5114-14301	APORTACIONES AL SISTEMA DE AHORRO PARA EL RETIRO	\$ 1,530,780.30	\$ 2,321,545.95	\$ 790,765.65
5114-14404	CUOTAS PARA EL SEGURO DE SEPARACION INDIVIDUALIZADO	\$ 939,482.46	\$ 1,209,394.23	\$ 269,911.77
5115-15202	PAGO DE LIQUIDACIONES	\$ 750,862.23	\$ 850,474.66	\$ 99,612.43
5115-15401	PRESTACIONES ESTABLECIDA POR CONDICIONES GENERALES DE TRABAJO O CONTRATOS COLECTIVOS DE TRABAJO	\$ -	\$ 405,959.01	\$ 405,959.01
5116-17102	ESTIMULOS AL PERSONAL OPERATIVO	\$ 9,888,168.69	\$ 11,427,170.80	\$ 1,539,002.11
	SERVICIOS PERSONALES	\$ 107,860,272.38	\$ 128,882,150.93	\$ 21,021,878.55



INSTITUTO ELECTORAL DE COAHUILA
NOTAS DE DESGLOSE ESTADO DE ACTIVIDADES

EA - 04

Cuenta	Nombre de la Cuenta	oct-18	dic-18	FLUJO 4 TAGF 2018
5121-21101	MATERIALES Y UTILES DE OFICINA	\$772,945.85	\$870,765.56	\$97,819.71
5121-21201	MATERIALES Y ÚTILES DE IMPRESIÓN Y REPRODUCCIÓN	\$427,262.01	\$500,310.69	\$73,048.68
5121-21501	MATERIAL DE APOYO INFORMATIVO	\$34,172,694.12	\$34,172,694.12	\$0.00
5121-21601	MATERIAL DE LIMPIEZA	\$166,588.20	\$192,549.23	\$25,961.03
5122-22104	PRODUCTOS ALIMENTICIOS PARA EL PERSONAL EN LAS INSTALACIONES DE LAS DEPENDENCIAS Y ENTIDADES	\$89,506.71	\$90,815.71	\$1,309.00
5122-22106	PRODUCTOS ALIMENTICIOS PARA EL PERSONAL DERIVADO DE ACTIVIDADES EXTRAORDINARIAS	\$1,569,455.03	\$1,652,399.57	\$82,944.54
5122-22301	UTENSILIOS PARA EL SERVICIO DE ALIMENTACIÓN	\$15,224.66	\$15,578.66	\$354.00
5124-24601	MATERIAL ELÉCTRICO Y ELECTRÓNICO	\$394,036.07	\$398,987.18	\$4,951.11
5124-24801	MATERIALES COMPLEMENTARIOS	\$4,068.84	\$4,068.84	\$0.00
5125-25301	MEDICINAS Y PROD. FARMACEUTICOS	\$1,431.73	\$1,431.73	\$0.00
5126-26102	COMBUSTIBLES, LUBRICANTES Y ADITIVOS PARA VEHÍCULOS TERRESTRES, AÉREOS, MARÍTIMOS, LACUSTRES Y FLUVIALES DESTINADOS A SERVICIOS PÚBLICOS Y LA OPERACIÓN DE PROGRAMAS PÚBLICOS	\$726,709.49	\$825,022.07	\$98,312.58
5127-27101	VESTUARIOS UNIFORMES Y BLANCOS	\$860,708.41	\$977,101.65	\$116,393.24
5129-29101	HERRAMIENTAS MENORES	\$48,519.96	\$49,318.96	\$799.00
5129-29201	REFACCIONES Y ACCESORIOS MENORES DE EDIFICIOS	\$41,702.76	\$42,874.95	\$1,172.19
5129-29401	REFACCIONES Y ACCESORIOS PARA EQUIPO DE COMPUTO	\$60,703.16	\$68,297.02	\$7,593.86
5129-29601	REFACCIONES Y ACCESORIOS MENORES DE EQUIPO DE TRANSPORTE	\$26,316.19	\$51,116.19	\$24,800.00
MATERIALES Y SUMINISTRO		\$39,377,873.19	\$39,913,332.13	\$535,458.94



INSTITUTO ELECTORAL DE COAHUILA
NOTAS DE DESGLOSE ESTADO DE ACTIVIDADES
del 01 de octubre al 31 de diciembre 2018

Cuenta	Nombre de la Cuenta	oct-18	dic-18	FLUJO 4 TAGF 2018
5131-31101	ENERGIA ELECTRICA	\$467,413.33	\$594,861.40	\$127,448.07
5131-31301	SERVICIO DE AGUA	\$116,553.23	\$129,046.54	\$12,493.31
5131-31401	SERVICIO TELEFONICO CONVENCIONAL	\$372,011.70	\$431,633.35	\$59,621.65
5131-31501	SERVICIO TELEFONICO CELULAR	\$3,961,652.81	\$3,977,778.37	\$16,125.56
5131-31701	SERVICIOS DE CONDUCCION DE SEÑALES ANALÓGICAS Y DIGITALES	\$600,274.52	\$852,798.63	\$252,524.11
5131-31801	SERVICIO POSTAL	\$51,998.17	\$60,626.83	\$8,628.66
5132-32201	ARRENDAMIENTO DE EDIFICIOS Y LOCALES	\$5,090,890.89	\$5,792,472.01	\$701,581.12
5132-32301	ARRENDAMIENTO DE EQUIPO Y BIENES INFORMÁTICOS	\$2,059,014.71	\$2,111,150.56	\$52,135.85
5132-32601	ARRENDAMIENTO DE MAQUINARIA Y EQUIPO	\$8,716.01	\$8,716.01	\$0.00
5132-32701	PATENTES REGALIAS Y OTROS	\$386,846.02	\$399,622.26	\$12,776.24
5132-32903	OTROS ARRENDAMIENTOS	\$1,637,781.00	\$1,637,781.00	\$0.00
5133-33101	ASESORIAS ASOCIADAS A CONVENIOS , TRATADOS O ACUERDOS	\$3,415,386.63	\$6,967,683.81	\$3,552,297.18
5133-33301	SERVICIOS DE INFORMATICA	\$109,529.52	\$776,761.51	\$667,231.99
5133-33401	SERVICIOS PARA CAPACITACION A SERVIDORES PUBLICOS	\$1,298,588.11	\$2,382,717.27	\$1,084,129.16
5133-33604	IMPRESIÓN Y ELABORACIÓN DE MATERIAL INFORMATIVO DERIVADO DE LA OPERACIÓN Y ADMINISTRACIÓN DE LAS DEPENDENCIAS Y ENTIDADES	\$102,383.30	\$386,898.85	\$284,515.55
5133-33801	SERVICIOS DE VIGILANCIA	\$512,720.00	\$723,840.00	\$211,120.00
5134-34101	SERVICIOS BANCARIOS Y FINANCIEROS	\$13,766.78	\$26,488.01	\$12,721.23
5134-34501	SEGURO DE BIENES PATRIMONIALES	\$99,360.46	\$124,042.82	\$24,682.36
5134-34701	FLETES Y MANIOBRAS	\$135,934.44	\$135,934.44	\$0.00
5135-35101	MANTENIMIENTO Y CONSERVACION DE INMUEBLES	\$3,068,262.68	\$3,070,770.33	\$2,507.65
5135-35201	MANTENIMIENTO Y CONSERVACION DE MOBILIARIO Y EQUIPO DE ADMINISTRACION	\$13,476.00	\$21,596.00	\$8,120.00
5135-35301	MANTENIMIENTO Y CONSERVACION DE BIENES INFORMATICOS	\$1,879.20	\$1,879.20	\$0.00
5135-35501	MTTO Y CONSERVACION DE VEHÍCULOS TERRESTRES, AÉREOS , MARÍTIMOS, LACUSTRES Y FLUVIALES	\$175,937.67	\$236,450.85	\$60,513.18
5135-35801	SERVICIOS DE LAVANDERIA ,LIMPIEZA. HIGIENE	\$37,560.58	\$47,250.03	\$9,689.45
5136-36101	DIFUSION DE MENSAJES SOBRE PROGRAMAS Y ACTIVIDADES GUBERNAMENTALES.	\$3,504,499.07	\$3,558,316.62	\$53,817.55
5136-36301	SERVICIOS DE CREATIVIDAD, PREPRODUCCIÓN Y PRODUCCIÓN DE PUBLICIDAD	\$2,296,800.00	\$2,296,800.00	\$0.00
5136-36901	SERVICIOS RELACIONADOS CON MONITOREO DE INFORMACION EN MEDIOS MASIVOS	\$1,823,088.80	\$1,823,088.80	\$0.00
5137-37104	PASAJES AEREOS NACIONALES PARA SERVIDORES PUBLICOS DE MANDO EN EL DESEMPEÑO DE	\$971,705.75	\$1,224,844.04	\$253,138.29
5137-37204	PASAJES TERRESTRES NACIONALES PARA SERVIDORES PUBLICOS DE MANDO EN EL DESEMPEÑO DE	\$108,872.41	\$171,512.41	\$62,640.00
5137-37504	VIATICOS NACIONALES PARA SERVIDORES PÚBLICOS EN EL DESEMPEÑO DE	\$2,394,780.10	\$3,799,102.66	\$1,404,322.56
5138-38102	GASTOS DE CEREMONIAL DE LOS TITULARES DE LAS DEPENDENCIAS Y ENTIDADES	\$484,779.92	\$700,836.03	\$216,056.11
5138-38301	CONGRESOS Y CONVENCIONES	\$19,026.00	\$284,382.19	\$265,356.19
5139-39203	OTROS IMPUESTOS Y DERECHOS	\$19,920.00	\$46,963.28	\$27,043.28
5139-39601	PERDIDAS DEL ERARIO FEDERAL	\$107,354.84	\$108,714.96	\$1,360.12
5139-39801	IMPUESTO SOBRE NOMINAS	\$1,746,512.95	\$2,249,940.91	\$503,427.96
5139-39901	GASTOS DE LAS COMISIONES INTERNACIONALES DE LIMITES Y AGUAS	\$1,508.00	\$1,508.00	\$0.00
5139-39910	OTROS SERVICIOS GENERALES DE JORNADAS ELECTORALES	\$28,343.03	\$28,343.03	\$0.00
5130	Servicios Generales	\$37,245,128.63	\$47,193,153.01	\$9,948,024.38



INSTITUTO ELECTORAL DE COAHUILA
VOTAS DE DESGLOSE ESTADO DE ACTIVIDADES
PRERROGATIVAS A PARTIDOS POLÍTICOS

EA - 06

Cuenta	Nombre de la Cuenta	oct-18	dic-18	FLUJO 4 TAGF 2018
5240	PRERROGATIVAS A PARTIDOS POLÍTICOS	\$ 116,505,875.66	\$ 143,303,942.95	\$ 26,798,067.29
5243-44502	PRERROGATIVAS A PARTIDOS POLÍTICOS	\$ 26,898,480.30	\$ 26,898,480.30	\$ -
5243-4701	AYUDAS SOCIALES A ENTIDADES DE INTERES PUBLICO	\$ 89,607,395.36	\$ 116,405,462.65	\$ 26,798,067.29
5243-44502	PRERROGATIVAS A PARTIDOS POLÍTICOS	<u>\$ 116,505,875.66</u>	<u>\$ 143,303,942.95</u>	<u>\$ 26,798,067.29</u>



INSTITUTO ELECTORAL DE COAHUILA
NOTAS DE DESGLOCE ESTADO DE FLUJOS DE EFECTIVO
Del 01 de enero al 31 de diciembre 2018

Cuenta	Nombre de la Cuenta	ene-18	dic-18	FLUJO 4 TAGF 2018
1111	Efectivo	\$ -	\$ 7,124.75	\$ 7,124.75
1112	Bancos/Tesorería	\$ 20,307,560.71	\$ 36,639,344.27	\$ 16,331,783.56
1114	Inversiones Temporales (Hasta 3 meses)	\$ 23,750.97	\$ 96,862.32	\$ 73,111.35
		\$ 20,331,311.68	\$ 36,743,331.34	\$ 16,412,019.66



Ejercicio:2018
Periodicidad: Trimestral
Corte:2

INSTITUTO ELECTORAL DE COAHUILA
NOTAS DE DESGLOCE ESTADO DE FLUJOS DE EFECTIVO
Del 01 de enero al 31 de diciembre 2018

Cuenta	Nombre de la Cuenta	ene-18	dic-18	FLUJO acum 2018
1230	Bienes Inmuebles, Infraestructura y Construcciones en Proceso	\$ -	\$ -	\$ -
1240	Bienes Muebles	\$ 8,844,834.23	\$ 11,247,041.08	\$ 2,402,206.85
1241	Mobiliario y Equipo de Administración	\$ 5,730,933.06	\$ 6,892,840.91	\$ 1,161,907.85
1242	Mobiliario y Equipo Educativo y Recreativo	\$ 129,555.35	\$ 129,555.35	\$ -
1244	Vehículos y Equipo de Transporte	\$ 2,481,000.00	\$ 3,708,300.00	\$ 1,227,300.00
1246	Maquinaria, Otros Equipos y Herramientas	\$ 503,345.82	\$ 516,344.82	\$ 12,999.00
1250	Activos Intangibles	\$ 61,176.08	\$ 61,176.08	\$ -
1251	Software	\$ 61,176.08	\$ 61,176.08	\$ -
		\$ 8,906,010.31	\$ 11,308,217.16	\$ 2,402,206.85



INSTITUTO ELECTORAL DE COAHUILA
NOTAS DE DESGLOSE ESTADO DE FLUJOS DE EFECTIVO
 Del 1 de enero al 31 de diciembre 2018

Cuenta	Nombre de la Cuenta	FLUJO 4 TAGF 2018	31/12/2017	DIFERENCIAS 4 TAGF 2018	DIFERENCIAS POR RUBRO 4 TAGF 2018
	VARIACION DE ACTIVO	\$54,943,074.45	\$30,130,589.16	\$24,812,485.29	(1)
	VARIACION DE BANCOS	\$36,743,331.34	\$20,331,311.68	\$16,412,019.66	(2) \$8,400,465.63 (1-2)
	VARIACION DE HACIENDA PUBLICA	\$43,472,014.73	\$14,943,060.96	\$28,528,953.77	(A)
	VARIACION DE EFECTIVO	\$343,614,623.01	\$302,188,597.83	\$41,426,025.18	(B)
	VARIACION DE PASIVO	\$11,471,059.72	\$15,187,528.20	-\$3,716,468.48	(B) \$24,812,485.29 (A+b)
					<u>-\$16,412,019.66</u>
	VARIACION DE EFECTIVO	\$383,314,451.39	\$364,828,589.42	\$18,485,861.97	\$18,485,861.97
				TOTAL	<u><u>\$2,073,842.31</u></u>

INSTITUTO ELECTORAL DE COAHUILA
EFE 01 Trimestral - Efectivo y Equivalentes

Descripción	Al 31 de diciembre de 2018	Al 30 de septiembre de 2018
Efectivo	12,500.00	7,124.75
Efectivo en Bancos - Tesorería	59,899,805.60	36,639,344.27
Efectivo en Bancos - Dependencias	0.00	0.00
Inversiones temporales (hasta 3 meses)	1,845,031.26	96,862.32
Fondos con afectación específica	0.00	0.00
Depósitos de fondos de terceros y otros	0.00	0.00
Total de Efectivo y Equivalentes	61,757,336.86	36,743,331.34

INSTITUTO ELECTORAL DE COAHUILA
Conciliación entre los Ingresos Presupuestarios y Contables
Correspondiente del 01 de octubre al 31 de diciembre de 2018
(Cifras en pesos)

1. Ingresos Presupuestarios		49,120,533.42
------------------------------------	--	----------------------

2. Más ingresos contables no presupuestarios		526,434.95
Incremento por variación de inventarios	0.00	
Disminución del exceso de estimaciones por pérdida o deterioro u obsolescencia	0.00	
Disminución del exceso de provisiones	0.00	
Otros ingresos y beneficios varios	315,227.09	
Otros ingresos contables no presupuestarios	211,207.86	

3. Menos ingresos presupuestarios no contables		0.00
Productos de capital	0.00	
Aprovechamientos capital	0.00	
Ingresos derivados de financiamientos	0.00	
Otros Ingresos presupuestarios no contables	0.00	

4. Ingresos Contables (4 = 1 + 2 - 3)		49,646,968.37
--	--	----------------------

Nombre del Ente Público
Conciliación entre los Egresos Presupuestarios y los Gastos Contables
Correspondiente del 01 de octubre al 31 de diciembre de 2018

1. Total de egresos (presupuestarios)		62,295,960.85
--	--	----------------------

2. Menos egresos presupuestarios no contables		858,728.14
Mobiliario y equipo de administración	33,329.14	
Mobiliario y equipo educacional y recreativo	0.00	
Equipo e instrumental médico y de laboratorio	0.00	
Vehículos y equipo de transporte	812,400.00	
Equipo de defensa y seguridad	0.00	
Maquinaria, otros equipos y herramientas	12,999.00	
Activos biológicos	0.00	
Bienes inmuebles	0.00	
Activos intangibles	0.00	
Obra pública en bienes propios	0.00	
Acciones y participaciones de capital	0.00	
Compra de títulos y valores	0.00	
Inversiones en fideicomisos, mandatos y otros análogos	0.00	
Provisiones para contingencias y otras erogaciones especiales	0.00	
Amortización de la deuda pública	0.00	
Adeudos de ejercicios fiscales anteriores (ADEFAS)	0.00	

Otros Egresos Presupuestales No Contables	0.00
---	------

3. Más gastos contables no presupuestales		0.15
Estimaciones, depreciaciones, deterioros, obsolescencia y amortizaciones	0.00	
Provisiones	0.00	
Disminución de inventarios	0.00	
Aumento por insuficiencia de estimaciones por pérdida o deterioro u obsolescencia	0.00	
Aumento por insuficiencia de provisiones	0.00	
Otros Gastos	0.00	
Otros Gastos Contables No Presupuestales	0.00	

4. Total de Gasto Contable (4 = 1 - 2 + 3)

61,437,232.86

Nota de Gestión Administrativa 17

De conformidad con la nota de gestión administrativa número 17 la Información Contable deberá estar firmada en cada página de la misma e incluir al final la siguiente leyenda: "Bajo protesta de decir verdad declaramos que los Estados Financieros y sus notas, son razonablemente correctos y son responsabilidad del emisor"

INSTITUTO ELECTORAL DE COAHUILA
Conciliación entre los Ingresos Presupuestarios y Contables
Correspondiente del 01 de enero al 31 de diciembre de 2018
(Cifras en pesos)

1. Ingresos Presupuestarios		389,835,749.26
2. Más ingresos contables no presupuestarios		1,090,033.17
Incremento por variación de inventarios	0.00	
Disminución del exceso de estimaciones por pérdida o deterioro u obsolescencia	0.00	
Disminución del exceso de provisiones	0.00	
Otros ingresos y beneficios varios	368,912.57	
Otros ingresos contables no presupuestarios	721,120.60	
3. Menos ingresos presupuestarios no contables		0.00
Productos de capital	0.00	
Aprovechamientos capital	0.00	
Ingresos derivados de financiamientos	0.00	
Otros Ingresos presupuestarios no contables	0.00	
4. Ingresos Contables (4 = 1 + 2 - 3)		390,925,782.43

Nombre del Ente Público
Conciliación entre los Egresos Presupuestarios y los Gastos Contables
Correspondiente del 01 de enero al 31 de diciembre de 2018

1. Total de egresos (presupuestarios)		364,828,589
2. Menos egresos presupuestarios no contables		2,402,206.85
Mobiliario y equipo de administración	1,161,908	
Mobiliario y equipo educacional y recreativo	0	
Equipo e instrumental médico y de laboratorio	0	
Vehículos y equipo de transporte	1,227,300	
Equipo de defensa y seguridad	0	
Maquinaria, otros equipos y herramientas	12,999	
Activos biológicos	0	
Bienes inmuebles	0	
Activos intangibles	0	
Obra pública en bienes propios	0	
Acciones y participaciones de capital	0	
Compra de títulos y valores	0	
Inversiones en fideicomisos, mandatos y otros análogos	0	
Provisiones para contingencias y otras erogaciones especiales	0	
Amortización de la deuda pública	0	
Adeudos de ejercicios fiscales anteriores (ADEFAS)	0	

Otros Egresos Presupuestales No Contables	0
---	---

3. Más gastos contables no presupuestales		0.23
Estimaciones, depreciaciones, deterioros, obsolescencia y amortizaciones	0.00	
Provisiones	0.00	
Disminución de inventarios	0.00	
Aumento por insuficiencia de estimaciones por pérdida o deterioro u obsolescencia	0.00	
Aumento por insuficiencia de provisiones	0.00	
Otros Gastos	0.00	
Otros Gastos Contables No Presupuestales	0.00	

4. Total de Gasto Contable (4 = 1 - 2 + 3)

362,426,382.80

Nota de Gestión Administrativa 17

De conformidad con la nota de gestión administrativa número 17 la Información Contable deberá estar firmada en cada página de la misma e incluir al final la siguiente leyenda: "Bajo protesta de decir verdad declaramos que los Estados Financieros y sus notas, son razonablemente correctos y son responsabilidad del emisor"



11).- Notas de Memorias a los Estados Financieros (2 notas)

INSTITUTO ELECTORAL DE COAHUILA
Del 01 de enero al 31 de diciembre de 2018
CUENTAS DE ORDEN CONTABLES

CUENTA	SALDO INICIAL	CARGOS	ABONOS	SALDO FINAL
7 CUENTAS DE ORDEN CONTABLES	0,00	0,00	0,00	0,00
7.1 VALORES	0,00	0,00	0,00	0,00
7.1.1 Valores en Custodia	0,00	0,00	0,00	0,00
7.1.2 Custodia de Valores	0,00	0,00	0,00	0,00
7.1.3 Instrumentos de Crédito Prestados a Formadores de Mercado	0,00	0,00	0,00	0,00
7.1.4 Préstamo de Instrumentos de Crédito a Formadores de Mercado y su Garantía	0,00	0,00	0,00	0,00
7.1.5 Instrumentos de Crédito Recibidos en Garantía de los Formadores de Mercado	0,00	0,00	0,00	0,00
7.1.6 Garantía de Créditos Recibidos de los Formadores de Mercado	0,00	0,00	0,00	0,00
7.2 EMISION DE OBLIGACIONES	0,00	0,00	0,00	0,00
7.2.1 Autorización para la Emisión de Bonos, Títulos y Valores de la Deuda Pública Interna	0,00	0,00	0,00	0,00
7.2.2 Autorización para la Emisión de Bonos, Títulos y Valores de la Deuda Pública Externa	0,00	0,00	0,00	0,00
7.2.3 Emisiones Autorizadas de la Deuda Pública Interna y Externa	0,00	0,00	0,00	0,00
7.2.4 Suscripción de Contratos de Préstamos y Otras Obligaciones de la Deuda Pública Interna	0,00	0,00	0,00	0,00
7.2.5 Suscripción de Contratos de Préstamos y Otras Obligaciones de la Deuda Pública Externa	0,00	0,00	0,00	0,00
7.2.6 Contratos de Préstamos y Otras Obligaciones de la Deuda Pública Interna y Externa	0,00	0,00	0,00	0,00
7.3 AVALES Y GARANTIAS	0,00	0,00	0,00	0,00
7.3.1 Avales Autorizados	0,00	0,00	0,00	0,00
7.3.2 Avales Firmados	0,00	0,00	0,00	0,00
7.3.3 Fianzas y Garantías Recibidas por Deudas a Cobrar	0,00	0,00	0,00	0,00
7.3.4 Fianzas y Garantías Recibidas	0,00	0,00	0,00	0,00
7.3.5 Fianzas Otorgadas para Respaldar Obligaciones no Fiscales del Gobierno	0,00	0,00	0,00	0,00
7.3.6 Fianzas Otorgadas del Gobierno para Respaldar Obligaciones no Fiscales	0,00	0,00	0,00	0,00
7.4 JUICIOS	0,00	0,00	0,00	0,00
7.4.1 Demandas Judicial en Proceso de Resolución	0,00	0,00	0,00	0,00
7.4.2 Resolución de Demandas en Proceso Judicial	0,00	0,00	0,00	0,00
7.5 INVERSION MEDIANTE PROYECTOS PARA PRESTACION DE SERVICIOS (PPS) Y SIMILARES	0,00	0,00	0,00	0,00
7.5.1 Contratos para Inversión Mediante Proyectos para Prestación de Servicios (PPS) y Similares	0,00	0,00	0,00	0,00
7.5.2 Inversión Pública Contratada Mediante Proyectos para Prestación de Servicios (PPS) y Similares	0,00	0,00	0,00	0,00
7.6 BIENES EN CONCESIONADOS O EN COMODATO	0,00	0,00	0,00	0,00
7.6.1 Bienes Bajo Contrato en Concesión	0,00	0,00	0,00	0,00
7.6.2 Contrato de Concesión por Bienes	0,00	0,00	0,00	0,00
7.6.3 Bienes Bajo Contrato en Comodato	0,00	2.316.689,00	2.316.689,00	0,00
7.6.4 Contrato de Comodato por Bienes	0,00	0,00	0,00	0,00

Nota 1: Las cuentas de orden contables señaladas en el recuadro, son las mínimas necesarias, se podrán aperturar otras, de acuerdo con las necesidades de los entes públicos, incluidas las cuentas de orden de los bienes arqueológicos, artísticos e históricos.

Nota de Gestión Administrativa 17

De conformidad con la nota de gestión administrativa número 17 la Información Contable deberá estar firmada en cada página de la misma e incluir al final la siguiente leyenda: "Bajo protesta de decir verdad declaramos que los Estados Financieros y sus notas, son razonablemente correctos y son responsabilidad del emisor"

ELABORÓ

C.P. JESUS JAVIER COVARRUBIAS DELGADO
 COORDINADOR GENERAL DE
 ADMINISTRACIÓN Y CUENTA PÚBLICA

REVISÓ

C.P. MIRIAM YOLANDA CARBONA DE LA CRUZ
 DIRECTORA EJECUTIVA DE ADMINISTRACIÓN

AUTORIZÓ

LIC. GABRIELA MARÍA DE LEÓN FARIAS
 CONSEJERA PRESIDENTA

INSTITUTO ELECTORAL DE COAHUILA
 Del 01 de enero al 31 de diciembre de 2018
CUENTAS DE ORDEN PRESUPUESTALES

CUENTA	SALDO INICIAL	CARGOS	ABONOS	SALDO FINAL
8 CUENTAS DE ORDEN PRESUPUESTARIAS	0,00	0,00	0,00	0,00
8.1 LEY DE INGRESOS	0,00	730.550.964,84	0,00	0,00
8.1.1 Ley de Ingresos Estimada	374.835.749,00	0,00	0,00	374.835.749,00
8.1.2 Ley de Ingresos por Ejecutar	0,00	389.835.749,00	-49.120.533,42	-0,26
8.1.3 Modificaciones a la Ley de Ingresos Estimada	15.000.000,00	0,00	0,00	15.000.000,00
8.1.4 Ley de Ingresos Devengada	0,00	340.715.215,84	49.120.533,42	389.835.749,26
8.1.5 Ley de Ingresos Recaudada	0,00	0,00	42.599.235,55	383.314.451,39
8.2 PRESUPUESTO DE EGRESOS	0,00	1.926.784.021,23	0,00	0,00
8.2.1 Presupuesto de Egresos Aprobado	374.835.749,09	0,00	-0,09	374.835.749,00
8.2.2 Presupuesto de Egresos por Ejercer	0,00	535.973.187,87	-52.504.966,09	-0,26
8.2.3 Modificaciones al Presupuesto de Egresos Aprobado	15.000.000,00	146.137.438,78	0,00	15.000.000,00
8.2.4 Presupuesto de Egresos Comprometido	0,00	337.341.803,26	52.504.966,00	389.835.749,26
8.2.5 Presupuesto de Egresos Devengado	0,00	302.532.628,57	80.781.822,82	383.314.451,39
8.2.6 Presupuesto de Egresos Ejercido	0,00	302.428.449,81	62.400.139,61	364.828.589,42
8.2.7 Presupuesto de Egresos Pagado	0,00	302.370.512,94	62.458.076,48	364.828.589,42

Nota de Gestión Administrativa 17

De conformidad con la nota de gestión administrativa número 17 la Información Contable deberá estar firmada en cada página de la misma e incluir al final la siguiente leyenda:
 "Bajo protesta de decir verdad declaramos que los Estados Financieros y sus notas, son razonablemente correctos y son responsabilidad del emisor"

ELABORÓ

C.P. JESUS JAVIER COVARRUBIAS DELGADO
 COORDINADOR GENERAL DE
 ADMINISTRACIÓN Y CUENTA PÚBLICA

REVISÓ

C.P. MIRIAM YOLANDA CARBONA DE LA CRUZ
 DIRECTORA EJECUTIVA DE ADMINISTRACIÓN

AUTORIZÓ

LIC. GABRIELA MARÍA DE LEÓN FARIAS
 CONSEJERA PRESIDENTA



**12).- Notas de Gestión
Administrativa de los Estados
Financieros (16 notas)**



Instituto Electoral de Coahuila

Notas a los Estados Financieros

c) Notas de Gestión Administrativa

1. Introducción

- I. En fecha 31 de enero de 2014, el Presidente Constitucional de los Estados Unidos Mexicanos promulgó la Reforma Constitucional en Materia Política-Electoral, aprobada por las Cámaras del Congreso de la Unión y la mayoría de
- II. las legislaturas de las entidades federativas.
- III. Que el Artículo 41, fracción V, Apartado C, de la Constitución Política de los Estados Unidos Mexicanos, establece las facultades de los Organismos Públicos Locales en materia electoral.
- IV. El 10 de febrero de 2014, fue publicado en el Diario Oficial de la Federación, el Decreto por el que se reforman, adicionan y derogan diversas disposiciones de la Constitución Política de los Estados Unidos Mexicanos, en materia política-electoral.
- V. El día 23 de mayo de 2014, se publicó en el Diario Oficial de la Federación, el Decreto por el que se expidió la Ley General de Instituciones y Procedimientos Electorales, mediante el cual se establecen diversas disposiciones en materia política-electoral, y que en su artículo 98, numeral 1, establece que *“Los Organismos Públicos Locales están dotados de personalidad jurídica y patrimonio propios. Gozarán de autonomía en su funcionamiento e independencia en sus decisiones, en los términos previstos en la Constitución, esta Ley, las constituciones y leyes locales. Serán profesionales en su desempeño. Se regirán por los principios de certeza, imparcialidad, independencia, legalidad, máxima publicidad y objetividad.”*
- VI. En Sesión Ordinaria de fecha 25 de marzo de 2015, el Consejo General del Instituto Nacional Electoral, mediante Acuerdo INE/CG99/2015 aprobó las Convocatorias para la designación de las y los Consejeros Presidente, y las y los Consejeros Electorales de los Organismos Públicos Locales de los Estados de Aguascalientes, Baja California, Chihuahua, Coahuila, Durango, Hidalgo, Nayarit, Puebla, Quintana Roo, Sinaloa, Tamaulipas, Tlaxcala y Veracruz.

- VII. Mediante Decreto número 126, publicado en fecha 22 de septiembre de 2015 en el Periódico Oficial del Estado de Coahuila, se reformaron, adicionaron y derogaron diversas disposiciones de la Constitución Política del Estado de Coahuila en materia política-electoral, dentro de las cuales en su Artículo 27, numeral 5 establece que la organización de las elecciones, plebiscitos y referendos, es una función estatal encomendada a un Organismo público Local Electoral denominado Instituto Electoral de Coahuila dotado de personalidad jurídica y patrimonio propios, en cuya integración participan los partidos políticos y los ciudadanos, creándose la autoridad en materia electoral en el Estado; y que en su artículo Transitorio TERCERO establece: *“Con la entrada en funciones de los Consejeros Electorales nombrados por el INE, se extingue el Instituto Electoral y de Participación Ciudadana de Coahuila, sustituyéndose por el Instituto Electoral de Coahuila. Los recursos humanos, financieros y materiales pasarán a la Secretaría de Finanzas, quien dotará al nuevo organismo el presupuesto necesario para el desempeño de sus funciones. La extinción no tendrá efecto alguno sobre los trámites o procedimientos que se encuentren pendientes ante el Instituto”*
- VIII. En Sesión Extraordinaria de fecha 30 de octubre de 2015, el Consejo General del Instituto Nacional Electoral, mediante Acuerdo INE/CG905/2015, aprobó la designación de la Consejera Presidente y las Consejeras y Consejeros Electorales del Organismo Público Local Electoral del Estado de Coahuila, conformando con esto el órgano superior de dirección de dicho Organismo.
- IX. En acto solemne, el 03 de noviembre de 2015, la Consejera Presidente y las y los Consejeros Electorales rindieron la protesta de Ley de conformidad con la normatividad aplicable.
- X. En la misma fecha, el Consejo General del Instituto Electoral de Coahuila mediante Acuerdo 01/2015, se instauró formalmente el Organismo Público Local Electoral del Estado de Coahuila denominándose Instituto Electoral de Coahuila, asimismo aprobó en su calidad de Órgano de dirección superior, el otorgamiento a la Lic. Gabriela María de León Farías, Consejera Presidente, los más amplios poderes de representación para actuar a nombre y representación del Instituto.
- XI. Que el artículo 79, numeral 2, inciso a), del aún vigente Código Electoral del Estado de Coahuila de Zaragoza, establece que el Consejo General tendrá dentro de sus atribuciones la de vigilar el cumplimiento de las disposiciones legales y constitucionales en materia electoral, así como dictar las normas y previsiones destinadas a hacer efectivas tales disposiciones. Así mismo, el numeral 68, del citado Código estipula que el Instituto tendrá por objeto, entre otras cosas, a contribuir al desarrollo de la vida democrática; vigilar el cumplimiento de las disposiciones constitucionales y legales en materia electoral y de participación y organización ciudadana; así como garantizar que los órganos del Instituto cumplan

con los principios de constitucionalidad, legalidad, certeza, independencia, imparcialidad y objetividad; garantizar la celebración libre, auténtica y periódica de las elecciones; Promover, fomentar y preservar el ejercicio de los derechos político-electorales de los ciudadanos y vigilar el cumplimiento de sus deberes según lo dispone el numeral citado, y para ello, es necesario llevar a cabo la promoción del voto y realizar la difusión de la educación cívica y la cultura democrática

2. Panorama Económico y Financiero

El Instituto percibe como ingresos el presupuesto que es otorgado por el Estado, con base en el proyecto presentado por el propio Instituto, previamente autorizado por el Congreso del Estado.

3. Autorización e Historia

- a) **Fecha de creación del ente:** 03 de noviembre de 2015.
- b) **Principales cambios en su estructura:** El Instituto Electoral de Coahuila, es un organismo público de reciente creación, en el cuál los Consejeros Electorales que conforman el órgano de dirección superior del Instituto son designados y, en su caso, removidos por el Instituto Nacional Electoral, de conformidad a la establecido en el Artículo 41, fracción V, Apartado C de la Constitución Política de los Estados Unidos Mexicanos, dotando de mayor autonomía al Instituto.

4. Organización y Objeto Social

a) Objeto Social:

- I. Garantizar los Derechos y el acceso a las prerrogativas de los candidatos y partidos políticos;
- II. Educación cívica;
- III. Preparación de la jornada electoral;
- IV. Impresión de documentos y la producción de materiales electorales;
- V. Escrutinios y cómputos en los términos que señale la ley;
- VI. Declaración de validez y el otorgamiento de constancias en las elecciones locales;
- VII. Cómputo de la elección del titular del poder ejecutivo;
- VIII. Resultados preliminares; encuestas o sondeos de opinión; observación electoral, y conteos rápidos, conforme a los lineamientos establecidos en el Apartado anterior;
- IX. Organización, desarrollo, cómputo y declaración de resultados en los mecanismos de participación ciudadana que prevea la legislación local;
- X. Todas las no reservadas al Instituto Nacional Electoral, y
- XI. Las que determine la ley.

- XII. Contribuir al desarrollo de la vida democrática;
- XIII. Promover, fomentar y preservar el fortalecimiento del régimen de partidos políticos en el Estado;

- XIV. Promover, fomentar y preservar el ejercicio de los derechos político-electorales de los ciudadanos y vigilar el cumplimiento de sus deberes;
- XV. Garantizar la celebración libre, auténtica y periódica de las elecciones para renovar a los integrantes de los Poderes Legislativo y Ejecutivo, así como de los Ayuntamientos del Estado;
- XVI. Velar por la libertad, autenticidad y efectividad del sufragio popular;
- XVII. Llevar a cabo la promoción del voto y coadyuvar a la difusión de la educación cívica y la cultura democrática;
- XVIII. Promover, fomentar y preservar la participación ciudadana,
- XIX. Verificar el cumplimiento de los requisitos establecidos para el ejercicio del derecho de iniciativa popular, en lo que se refiere exclusivamente a la validación del número e identidad de los ciudadanos requeridos.

b) Principal Actividad: La organización y preparación de las elecciones, plebiscitos y referendos, organizar, desarrollar, vigilar y validar el proceso electoral, de los procedimientos del plebiscito, del referendo, de la iniciativa popular.

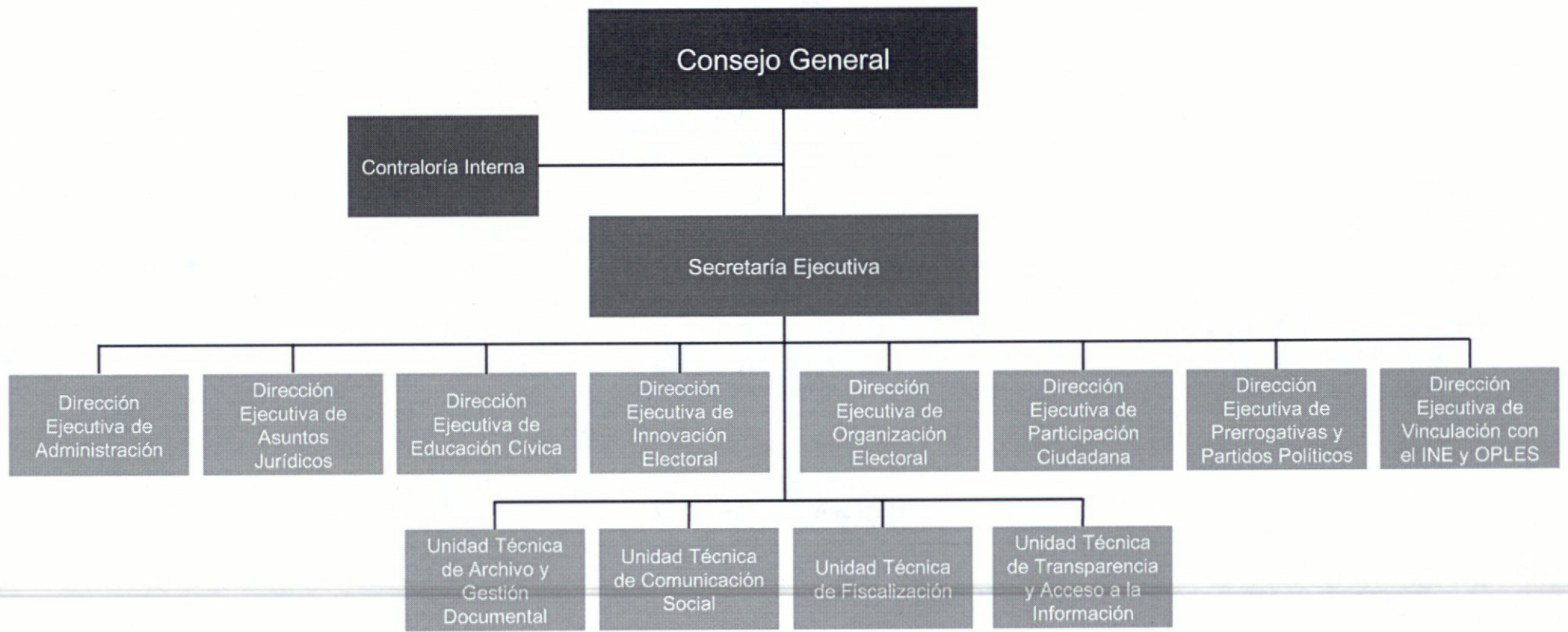
c) Ejercicio Fiscal: Del 01 de enero al 30 de diciembre de 2018.

d) Régimen Jurídico: Persona Moral sin Fines de Lucro, organismo público autónomo, dotado de personalidad jurídica y patrimonio propio.

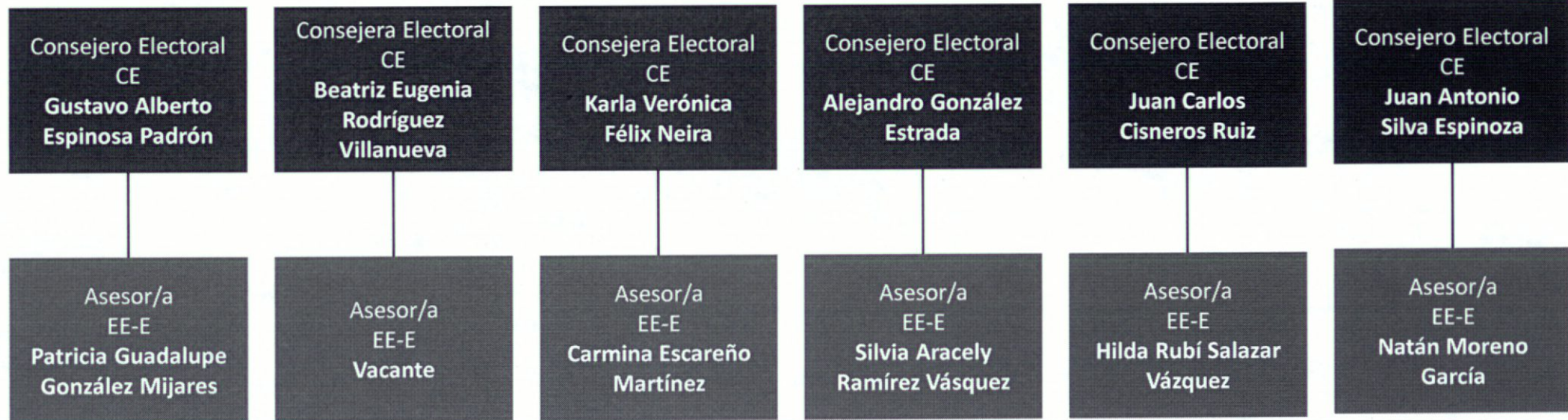
e) Consideraciones Fiscales del Ente: El Instituto está obligado a enterar, ISR por concepto de retenciones por salarios, por asimilados a salarios, por servicios profesionales, ISR retenciones por cuenta de terceros o retenciones por arrendamiento de inmuebles; así mismo enterar al Estado del pago del impuesto sobre nómina (ISN 2%); y el pago de las cuotas del Obrero – Patronales de IMSS RCV e INFONAVIT.

f) Estructura Organizacional Básica:

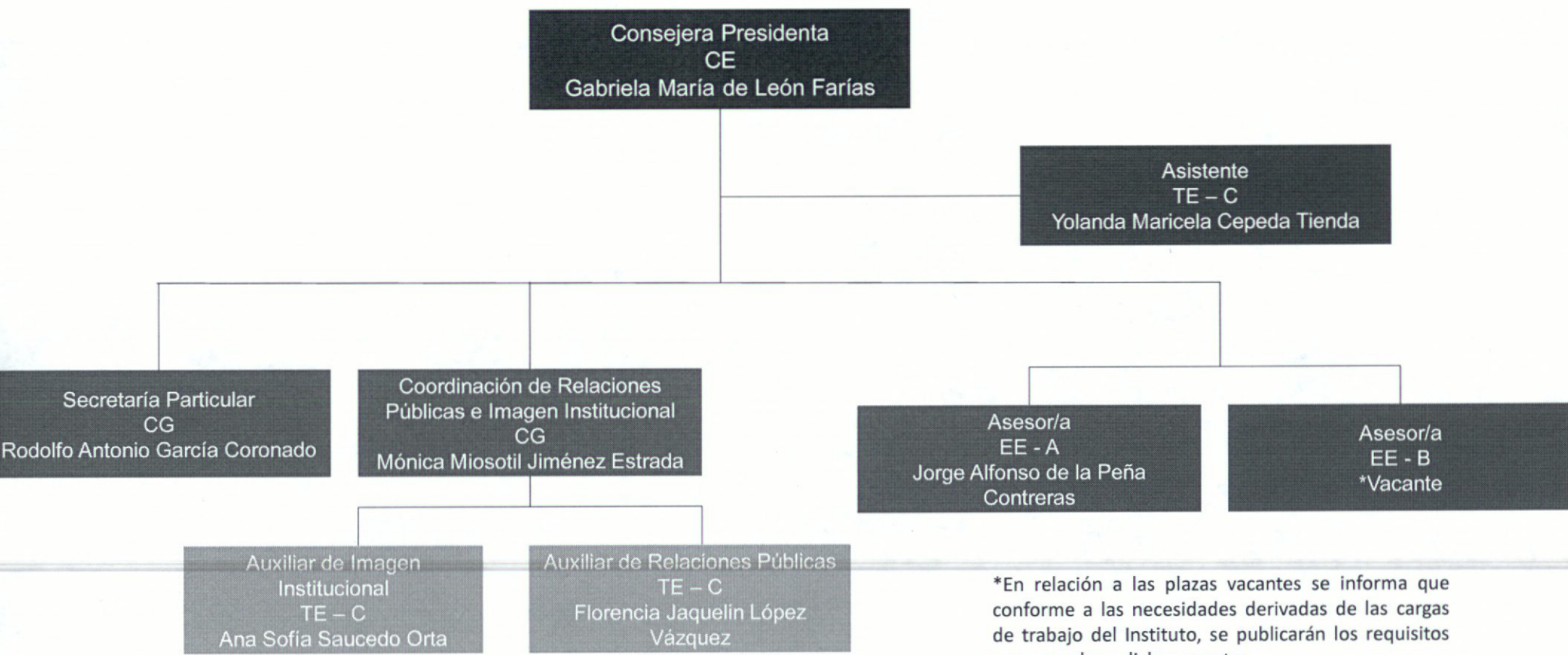
5. Bases de Preparación de los Estados Financieros



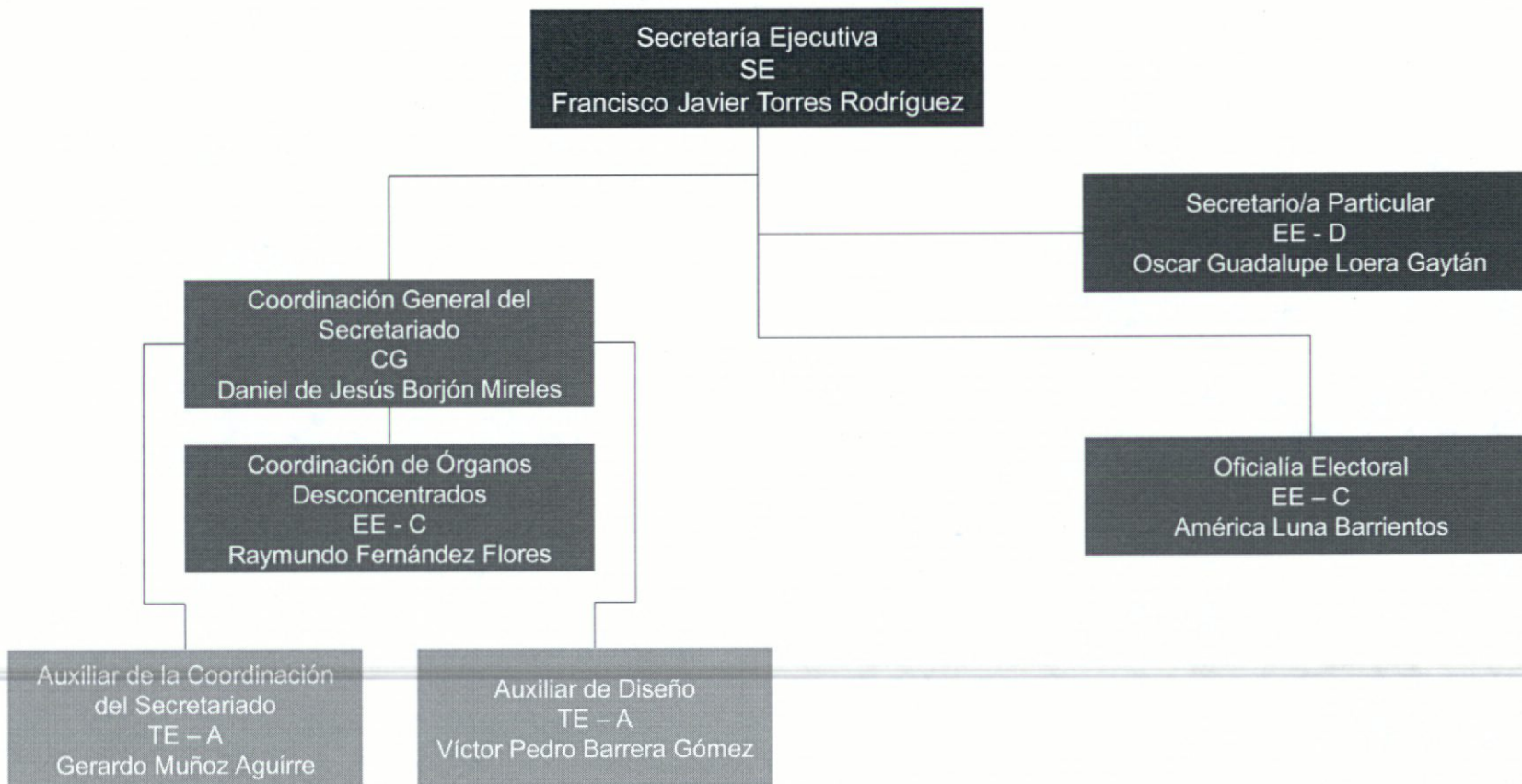
Estructura General



*En relación a las plazas vacantes se informa que conforme a las necesidades derivadas de las cargas de trabajo del Instituto, se publicarán los requisitos para acceder a dichos puestos.

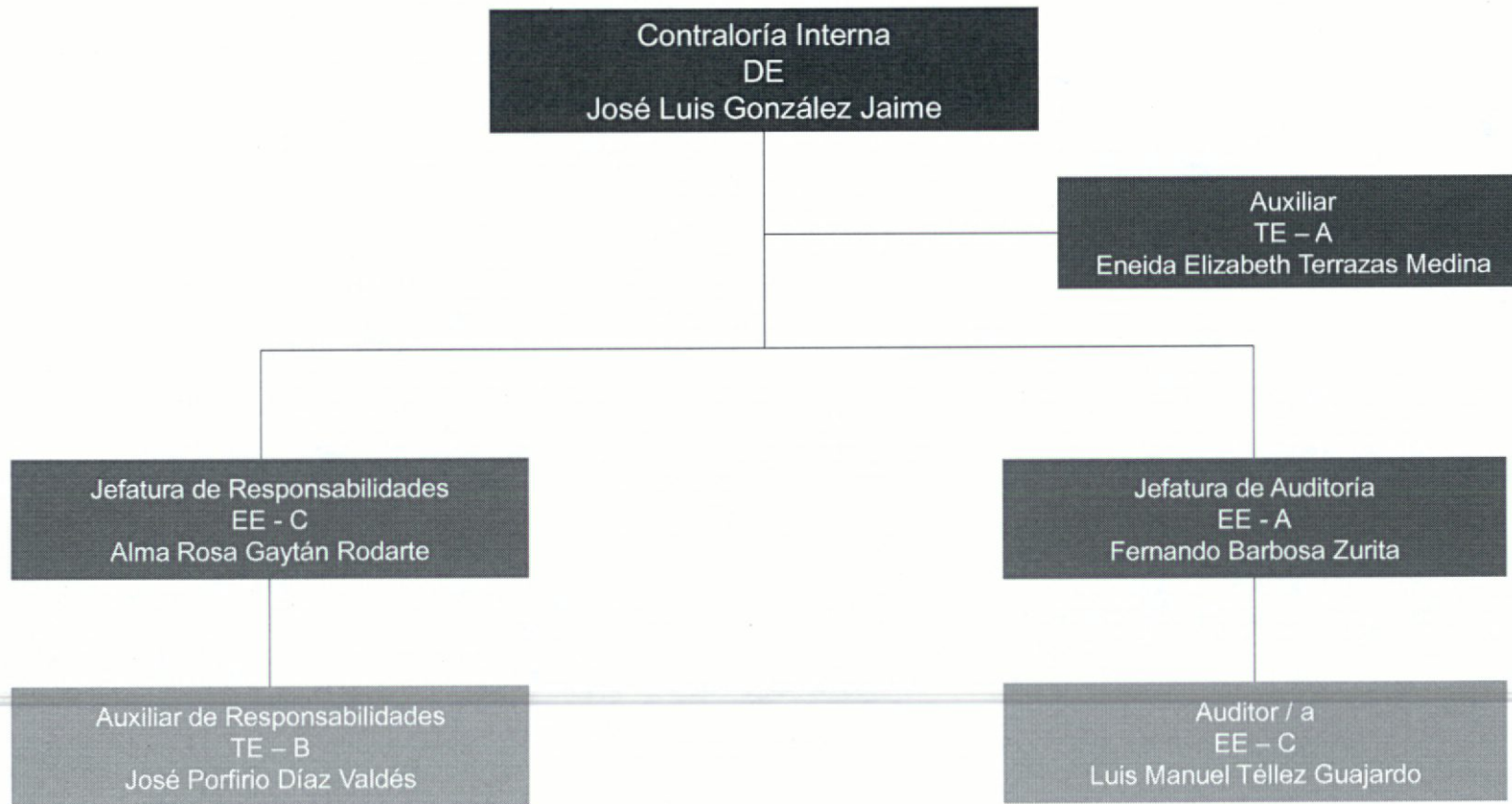


*En relación a las plazas vacantes se informa que conforme a las necesidades derivadas de las cargas de trabajo del Instituto, se publicarán los requisitos para acceder a dichos puestos.



Fecha de modificación y/o validación: 31 diciembre de 2018

Responsable de generar la información: Lic. María Antonieta Gil Valdés | Encargada de la Dirección Ejecutiva de Administración



Fecha de modificación y/o validación: 31 diciembre de 2018

Responsable de generar la información: Lic. María Antonieta Gil Valdés | Encargada de la Dirección Ejecutiva de Administración

Dirección Ejecutiva de Administración
DE - A
María Antonieta Gil Valdés
(Encargada del Despacho)

Recepción
TE - E
*Vacante

Técnico/a de Normatividad y
Transparencia
TE - A
Cinthia Rosales Hernández

Coordinación General
Administrativa y Cuenta Pública
CG
Jesús Javier Covarrubias Delgado

Coordinación de Programación y
Control Presupuestal
EE - A
(Vacante)

*En relación a las plazas vacantes se informa que conforme a las necesidades derivadas de las cargas de trabajo del Instituto, se publicarán los requisitos para acceder a dichos puestos.

Coordinación de Recursos
Humanos
EE - A
Laura Nidia Dávila Martínez

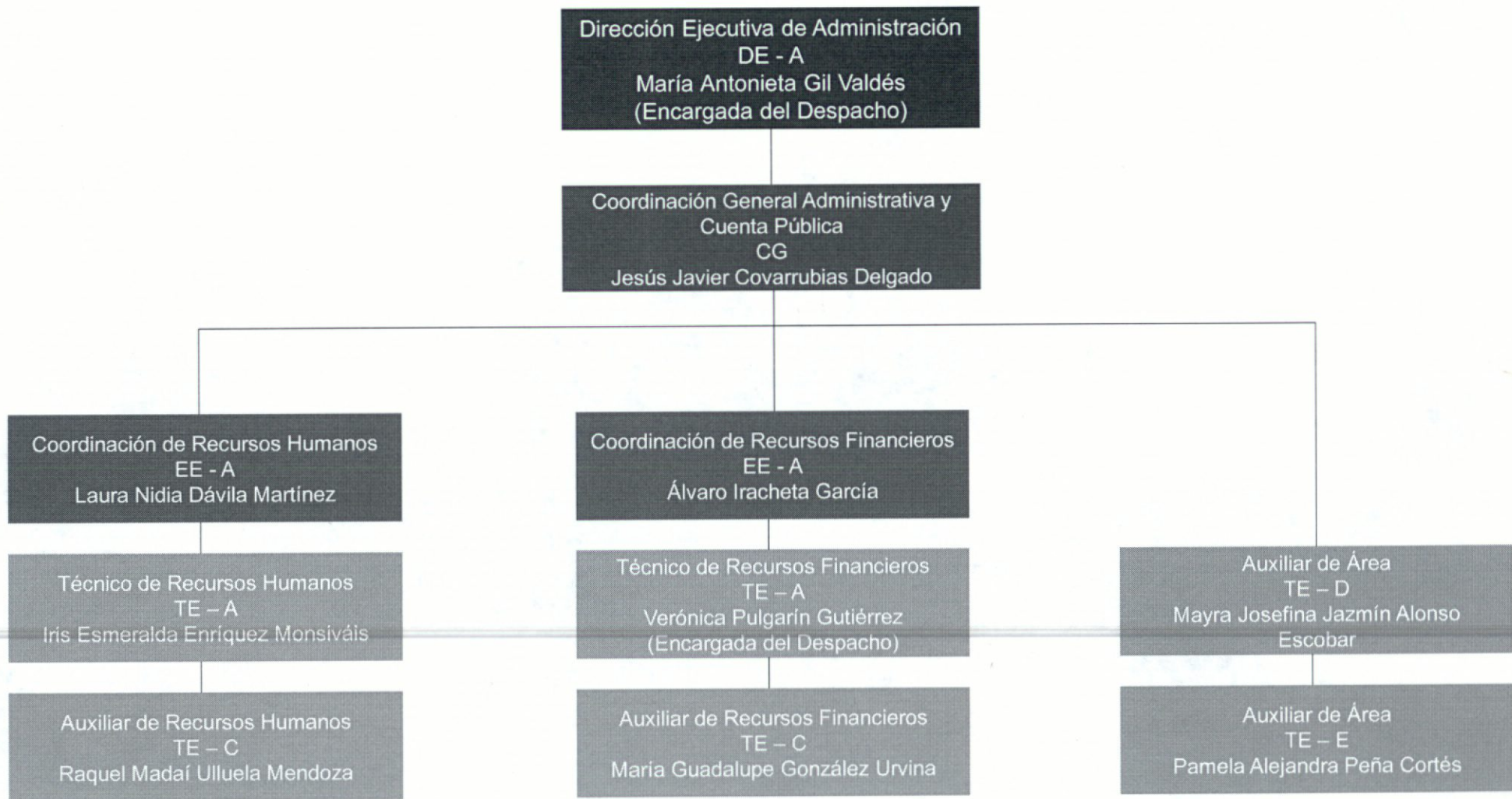
Coordinación de Recursos
Financieros
EE - A
Álvaro Iracheta García

Coordinación de Auditoría y
Fiscalización
EE - B
Norma Aracely Charles Montañez

Coordinación de Adquisiciones y
Servicios
EE - B
Fasur Hiram Rodríguez Luna

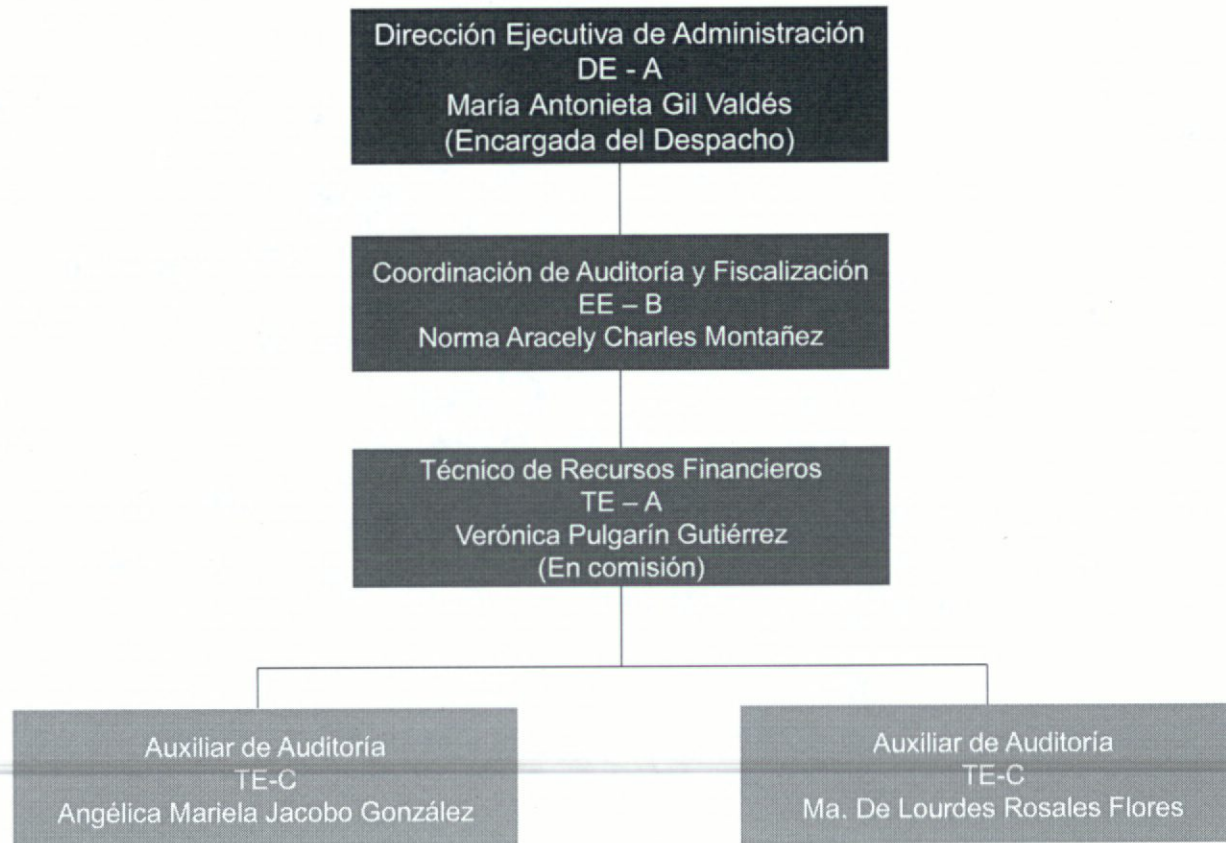
Fecha de modificación y/o validación: 31 diciembre de 2018

Responsable de generar la información: Lic. María Antonieta Gil Valdés | Encargada de la Dirección Ejecutiva de Administración



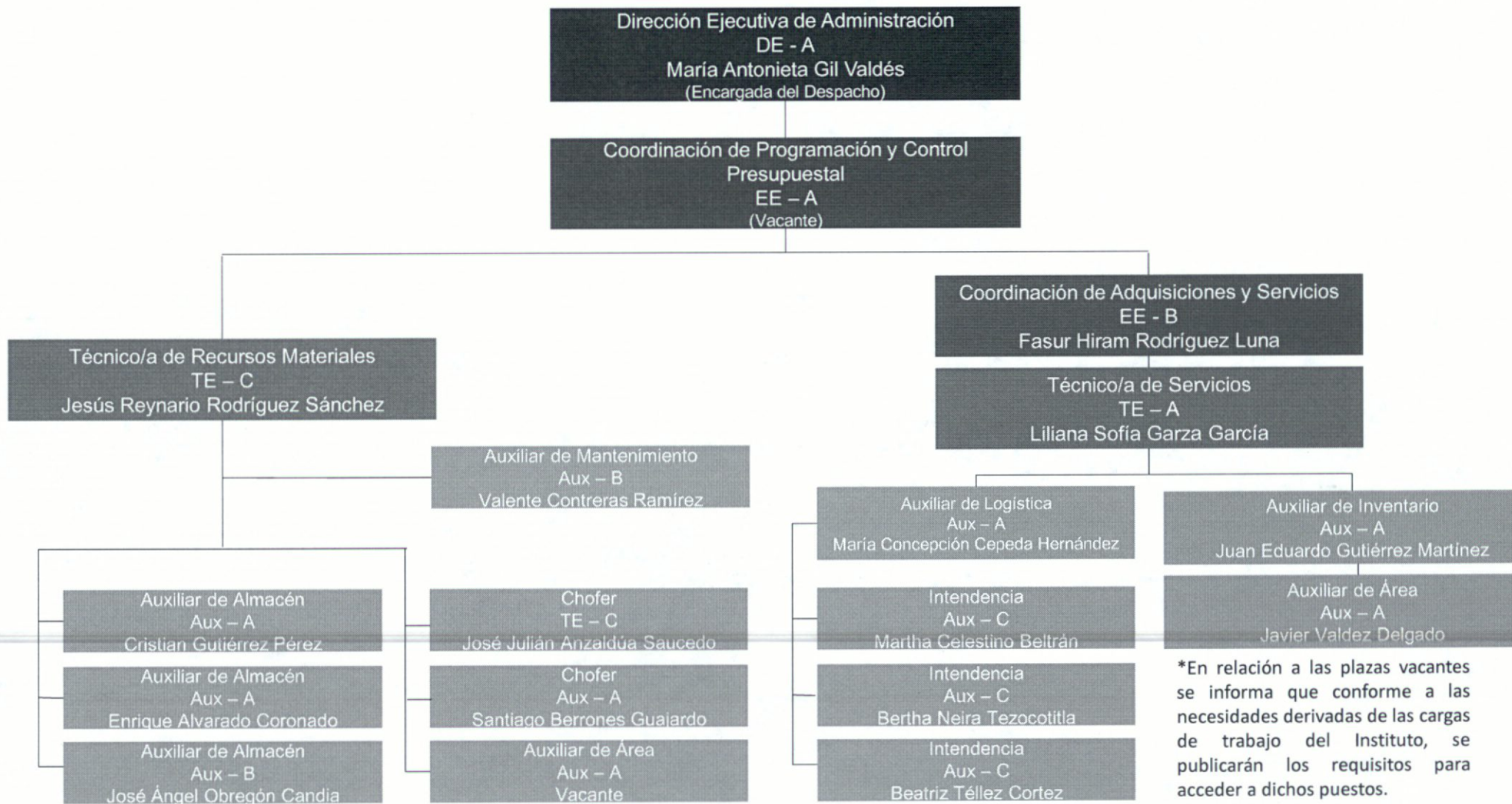
Fecha de modificación y/o validación: 31 diciembre de 2018

Responsable de generar la información: Lic. María Antonieta Gil Valdés | Encargada de la Dirección Ejecutiva de Administración

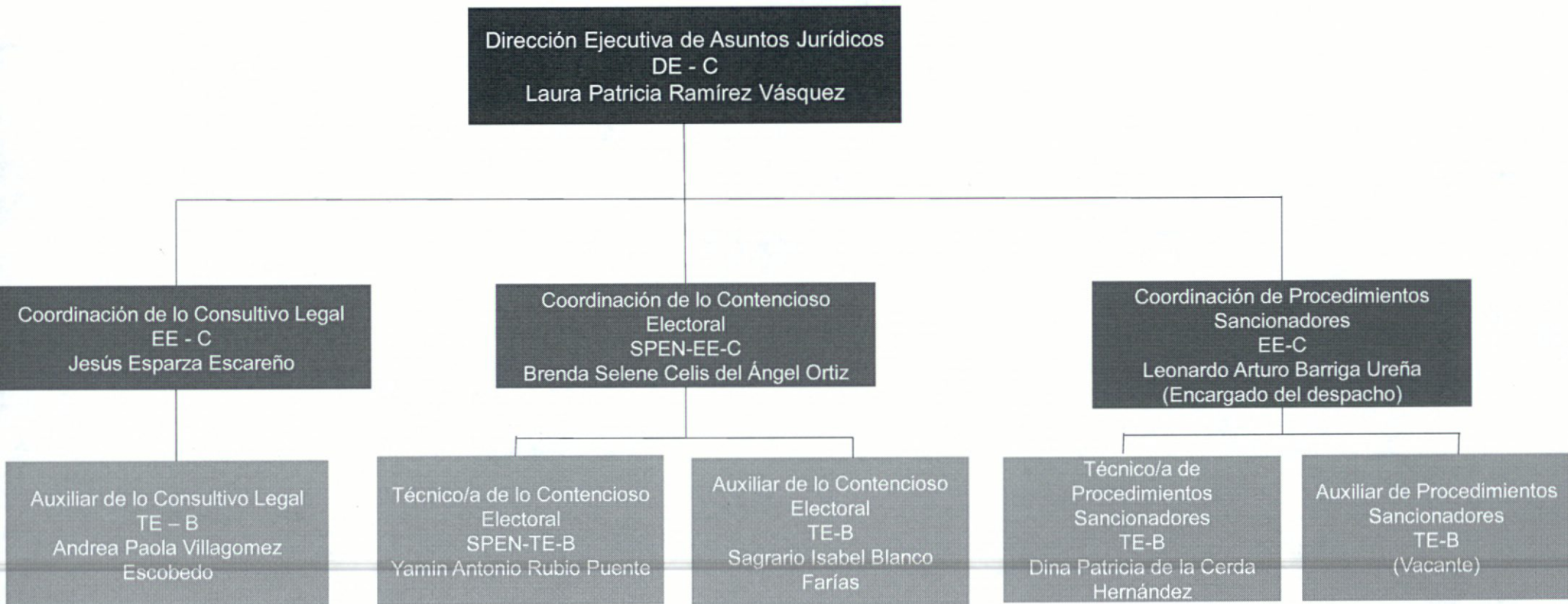


Fecha de modificación y/o validación: 31 diciembre de 2018

Responsable de generar la información: Lic. María Antonieta Gil Valdés | Encargada de la Dirección Ejecutiva de Administración



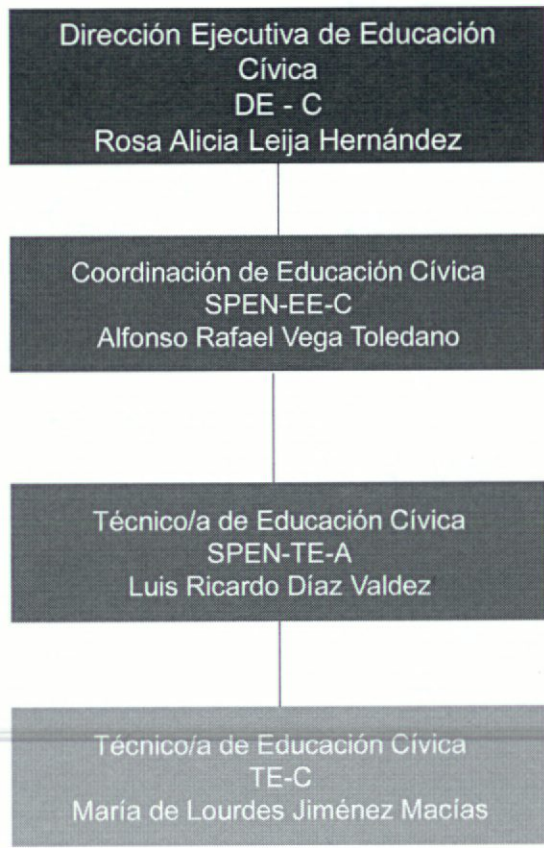
*En relación a las plazas vacantes se informa que conforme a las necesidades derivadas de las cargas de trabajo del Instituto, se publicarán los requisitos para acceder a dichos puestos.



*En relación a las plazas vacantes se informa que conforme a las necesidades derivadas de las cargas de trabajo del Instituto, se publicarán los requisitos para acceder a dichos puestos.

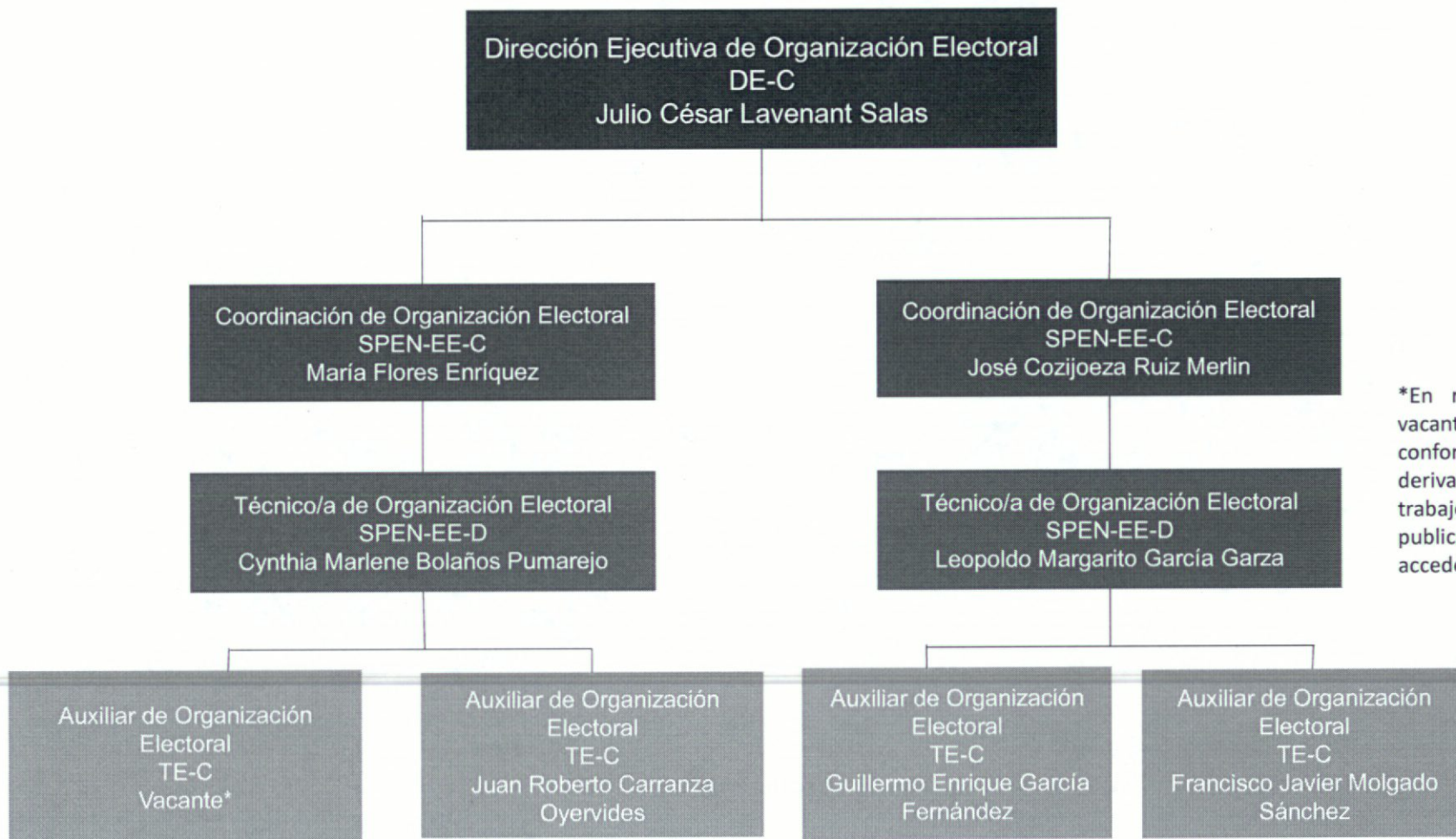
Fecha de modificación y/o validación: 31 diciembre de 2018

Responsable de generar la información: Lic. María Antonieta Gil Valdés | Encargada de la Dirección Ejecutiva de Administración



Fecha de modificación y/o validación: 31 diciembre de 2018

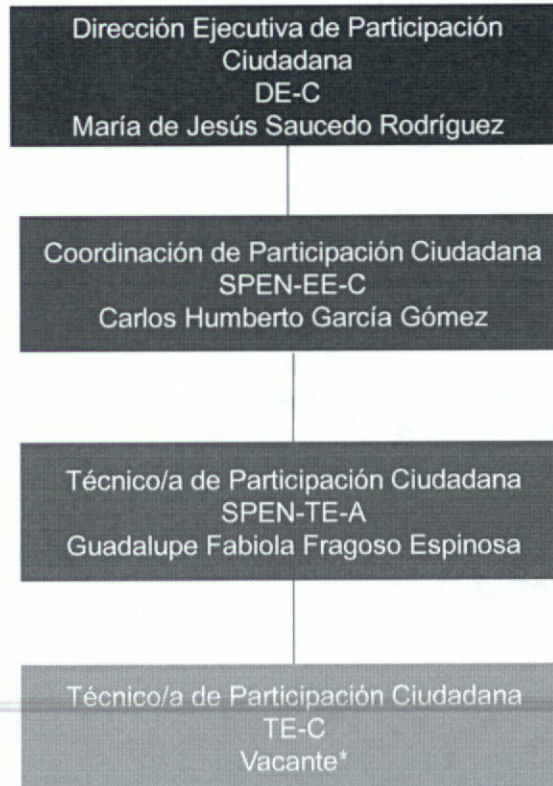
Responsable de generar la información: Lic. María Antonieta Gil Valdés | Encargada de la Dirección Ejecutiva de Administración



*En relación a las plazas vacantes se informa que conforme a las necesidades derivadas de las cargas de trabajo del Instituto, se publicarán los requisitos para acceder a dichos puestos.

Fecha de modificación y/o validación: 31 diciembre de 2018

Responsable de generar la información: Lic. María Antonieta Gil Valdés | Encargada de la Dirección Ejecutiva de Administración



*En relación a las plazas vacantes se informa que conforme a las necesidades derivadas de las cargas de trabajo del Instituto, se publicarán los requisitos para acceder a dichos puestos.

Fecha de modificación y/o validación: 31 diciembre de 2018

Responsable de generar la información: Lic. María Antonieta Gil Valdés | Encargada de la Dirección Ejecutiva de Administración

Dirección Ejecutiva de Innovación Electoral
DE-C
Jorge Gallegos Valdés

Coordinación de Urna Electrónica
EE-B
Emmanuel Villarreal Flores

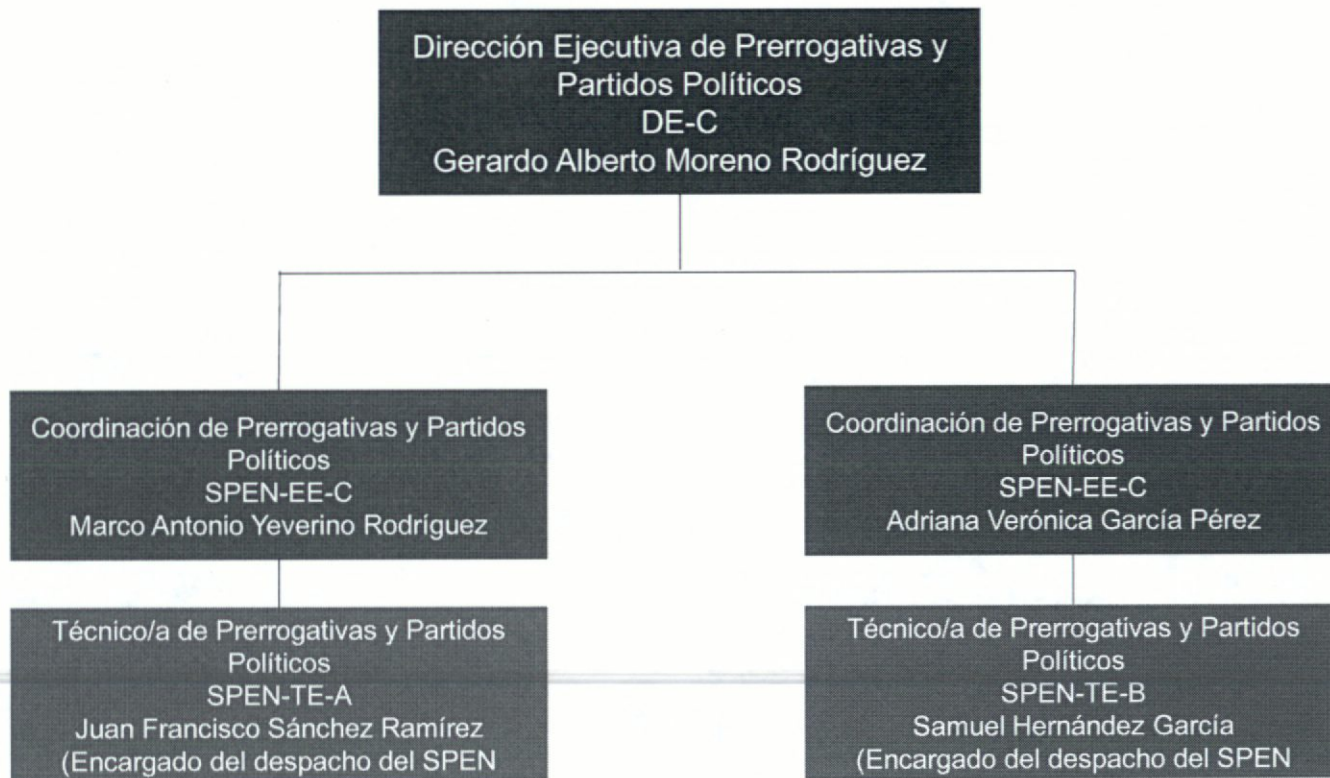
*En relación a las plazas vacantes se informa que conforme a las necesidades derivadas de las cargas de trabajo del Instituto, se publicarán los requisitos para acceder a dichos puestos.

Analista de Sistemas
TE-B
Carlos Alberto Jaramillo
Malacara

Auxiliar de Urna Electrónica
TE-B
David Alejandro Villanueva
Rivera

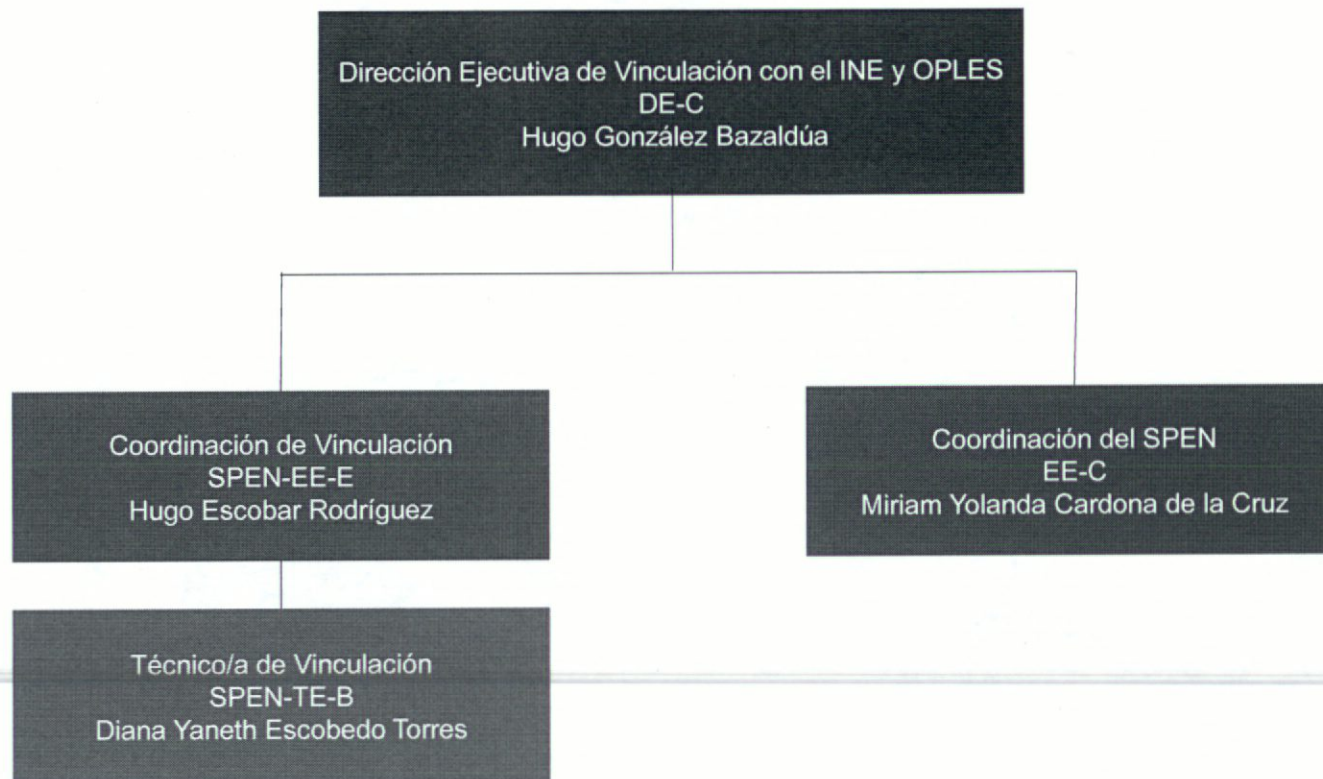
Programador/a
TE-E
Vacante*

Soporte
TE-E
Allan Michael Prado Vega



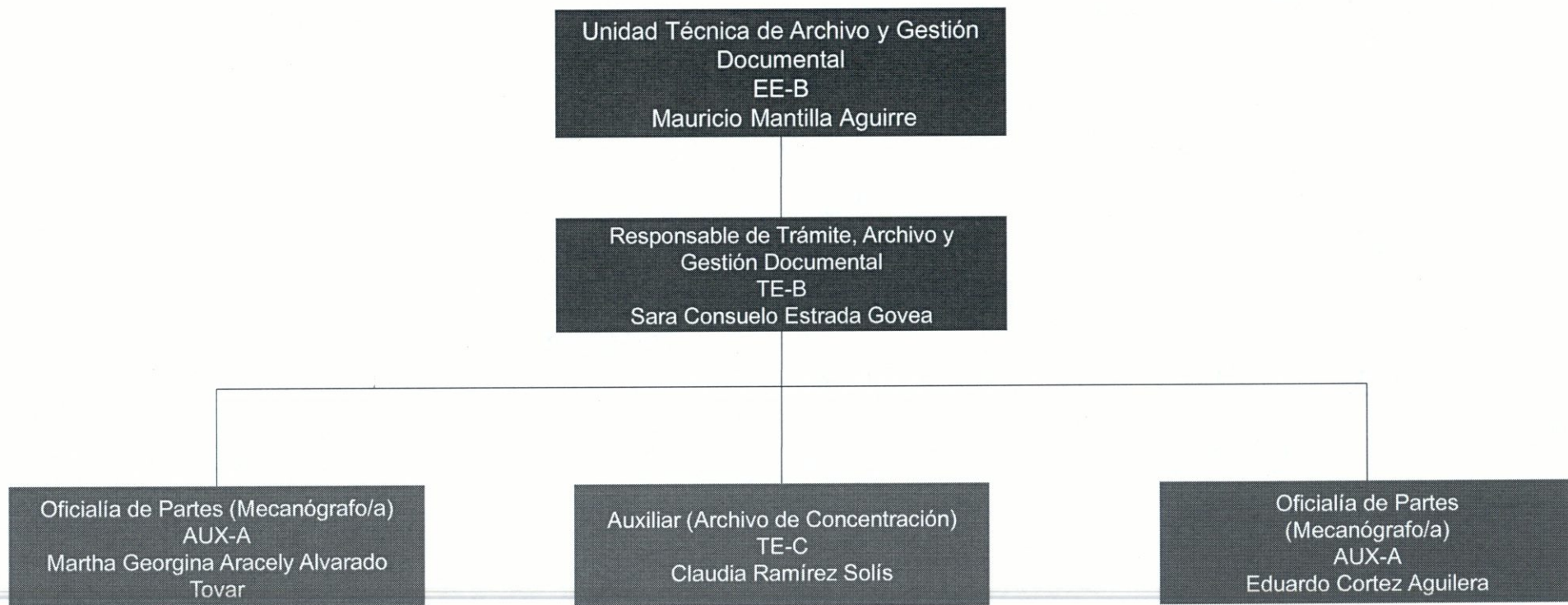
Fecha de modificación y/o validación: 31 diciembre de 2018

Responsable de generar la información: Lic. María Antonieta Gil Valdés | Encargada de la Dirección Ejecutiva de Administración



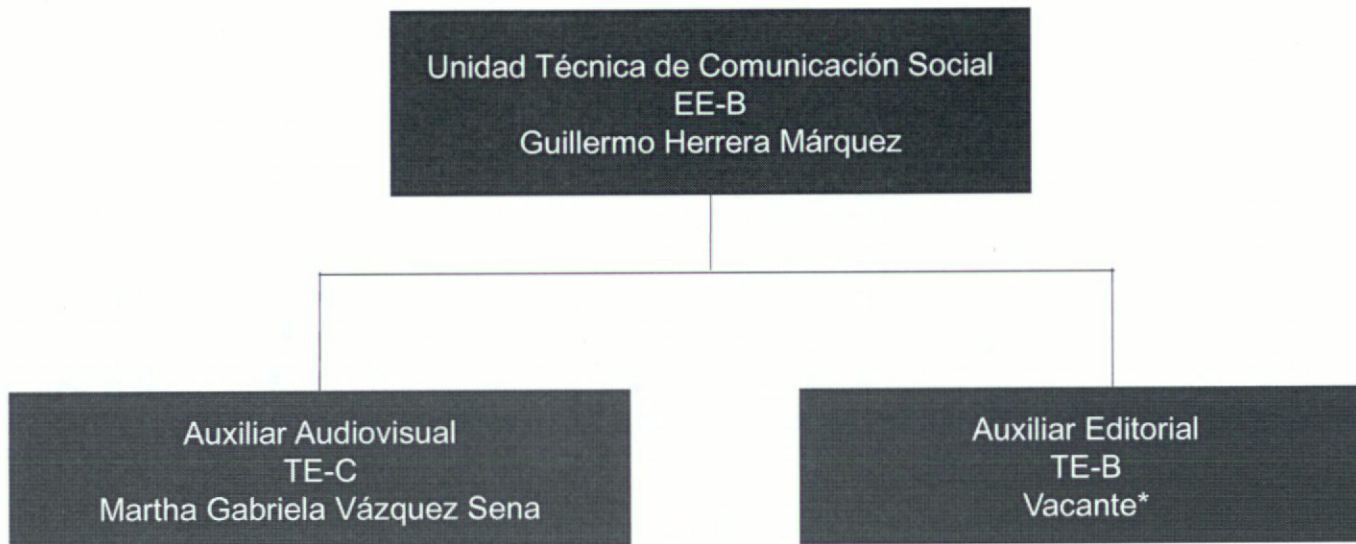
Fecha de modificación y/o validación: 31 diciembre de 2018

Responsable de generar la información: Lic. María Antonieta Gil Valdés | Encargada de la Dirección Ejecutiva de Administración



Fecha de modificación y/o validación: 31 diciembre de 2018

Responsable de generar la información: Lic. María Antonieta Gil Valdés | Encargada de la Dirección Ejecutiva de Administración



*En relación a las plazas vacantes se informa que conforme a las necesidades derivadas de las cargas de trabajo del Instituto, se publicarán los requisitos para acceder a dichos puestos.

Fecha de modificación y/o validación: 31 diciembre de 2018

Responsable de generar la información: Lic. María Antonieta Gil Valdés | Encargada de la Dirección Ejecutiva de Administración

Unidad Técnica de Fiscalización
EE-B
Sofía Elena Guzmán Esparza
(Encargada del Despacho)

Auxiliar
TE-C
Claudia Ivett Rivera Rosales

Unidad Técnica de Transparencia y Acceso a la
Información
EE-B
Erika Georgina Oyervides González

Auxiliar de Transparencia y Acceso a la Información
TE-B
Yolanda Margarita Medrano Rodríguez

Fecha de modificación y/o validación: 31 diciembre de 2018

Responsable de generar la información: Lic. María Antonieta Gil Valdés | Encargada de la Dirección Ejecutiva de Administración

Facultades y responsabilidades.

Para conocer las facultades y responsabilidades de los servidores públicos que integran este órgano electoral, se pone a su disposición el siguiente vínculo:

<http://www.iec.org.mx/v1/archivos//acuerdos/2016/27.-%20Acuerdo%20IEC-CG-027-2016%202016%20Acuerdo%20mediante%20el%20cual%20se%20aprueba%20el%20Reglamento%20Interior%20del%20Instituto%20Electoral%20de%20Coahuila..pdf>

- a) Se ha observado la normatividad emitida por el CONAC y las disposiciones legales aplicables.
- b) Los estados financieros se preparan sobre la base del valor histórico original, conforme a políticas contables de las entidades gubernamentales del Estado. No reconocen los efectos de la inflación en la información financiera, de acuerdo a las Normas de Información Financiera emitidas por el Consejo Mexicano para la Investigación y Desarrollo de Normas de Información Financiera, ni reconocen como pasivo las obligaciones actuales y futuras a favor de los trabajadores.
- c) Se aplican los postulados básicos emitidos por la CONAC.
- d) Normatividad Supletoria: Manual de Contabilidad Gubernamental, Ley de Adquisición Arrendamientos y Contratación de Servicios para el Estado de Coahuila de Zaragoza, Código Electoral del Estado de Coahuila de Zaragoza, Reglamento Interno del Instituto Electoral de Coahuila, Presupuesto de Egresos para el ejercicio 2016 del Estado de Coahuila de Zaragoza, entre otros.
- e) Los ingresos y egresos se reconocen y registran como tales en el momento en que se devengan. Sus fondos los recibe de la Secretaría de Finanzas del Gobierno del Estado, de acuerdo al presupuesto aprobado por el Congreso del Estado de Coahuila, mismos que se encuentran identificados como Aportaciones del Estado.

6. Políticas de Contabilidad Significativas

- a) **Actualización:** A la fecha el Instituto no cuenta con un método para la actualización del valor de los activos, pasivos y Hacienda Pública/ Patrimonio.
- b) **Operaciones con el extranjero:** El Instituto no ha realizado operaciones con el extranjero.
- c) **Método de valuación de la inversión en acciones de compañías subsidiarias no consolidadas y asociadas:** no aplica para el instituto.
- d) **Sistema y método de valuación de inventarios y costo de lo vendido:** no es aplicable para el Instituto toda vez que no cuenta con saldos y movimientos en las cuentas de inventarios.
- e) **Beneficios a empleados:** al cierre del periodo 1 de octubre al 31 de diciembre de 2018, se otorgan las prestaciones de aguinaldo y prima vacacional proporcionales al periodo en cuestión, cabe mencionar que los consejeros electorales integrantes del Consejo General se les asignó un fondo de ahorro que funciona como seguro de separación individualizada, acorde a lo establecido en la normatividad respectiva.
- f) **Provisiones:** El instituto no cuenta en la actualidad con provisiones salvo la reserva del 1% del total del presupuesto asignado para el 2018, en el capítulo 1000, con el fin de hacer frente a las contingencias laborales que pudieran presentarse.
- g) **Reservas:** al cierre del ejercicio Fiscal de 2018, se ha aplicado el 100% del total de la reserva creada al inicio de presente ejercicio para futuras contingencias laborales en virtud de que se ha liquidado a un total de 8 personas.

- h) **Cambios en políticas contables y corrección de errores:** El instituto ha realizado un par de movimientos de este tipo de acuerdo a las Reglas de Registro y Valorización de Patrimonio.
- i) **Reclasificaciones:** El Instituto no cuenta con reclasificaciones, solo el ajuste contable que afecto la partida de patrimonio de años anteriores.
- j) **Depuración y cancelación de saldos:** El Instituto no cuenta con estos movimientos en la actualidad.

7. Posición en Moneda Extranjera y Protección por Riesgo Cambiario

- a) **Activos en moneda extranjera:** El instituto no cuenta con activos en moneda extranjera.
- b) **Pasivos en moneda extranjera:** El instituto no cuenta con pasivos en moneda extranjera.
- c) **Posición en moneda extranjera:** El instituto no realiza movimientos con moneda extranjera.
- d) **Tipo de cambio:** El instituto no realiza movimientos con moneda extranjera.
- e) **Equivalente en moneda nacional:** El instituto no realiza movimientos con moneda extranjera.

8. Reporte analítico del activo

- a) **Vida útil o porcentajes de depreciación, deterioro o amortización utilizados en los diferentes tipos de activos:** no aplica en virtud de que, al cierre del ejercicio de 2017, no ha concluido la entrega recepción del Total de los Bienes Muebles e Inmuebles que Integran su patrimonio.
- b) **Cambios en el porcentaje de depreciación o valor residual de los activos:** no aplica en virtud de que, al cierre del ejercicio de 2017, no se ha concluido con la Entrega Recepción Bienes Muebles e Inmuebles.
- c) **Importe de los gastos capitalizados en el ejercicio, tanto financieros como de investigación y desarrollo:** El Instituto no cuenta con saldo en tales cuentas.
- d) **Riesgos por tipo de cambio o tipo de interés de las inversiones financieras:** El instituto no cuenta con inversiones financieras, salvo el ahorro de los Consejeros.
- e) **Valor activado en el ejercicio de los bienes construidos por la entidad:** El instituto no cuenta con bienes construidos, solo con obras en proceso.
- f) **Otras circunstancias:** El instituto no cuenta con bienes en garantía, embargos, litigios, títulos de inversión entregados en garantía, deuda pública, etc.
- g) **Desmantelamiento de Activos:** a la fecha el Instituto no cuenta con bajas de activo.
- h) **Administración de los Activos:** no aplica en virtud de que al cierre del ejercicio 2017, no ha concluido con la entrega – Recepción de los Bienes Muebles e Inmuebles.

Principales Variaciones del Activo:

- a) **Inversiones en valores:** el instituto no cuenta con inversiones en valores.
- b) **Patrimonio de Organismos descentralizados de Control Presupuestario Indirecto:** el instituto no cuenta patrimonio de organismos descentralizados.
- c) **Inversiones en empresas de participación mayoritaria:** el instituto no cuenta con inversiones en empresas de participación mayoritaria.
- d) **Inversiones en empresas de participación minoritaria:** el Instituto no cuenta con inversiones en empresas de participación minoritaria.
- e) **Patrimonio de Organismos descentralizados de Control Presupuestario Directo, según corresponda:** el instituto no cuenta patrimonio de organismos descentralizados.

9. Fideicomisos, Mandatos y Análogos

El instituto no cuenta ni con fideicomisos, ni con mandatos, ni con ninguno con naturaleza análoga a los ya mencionados.

10. Reporte de Recaudación

El Instituto no cuenta con recaudación de ingresos propios, únicamente recibe de manera quincenal las ministraciones por parte de la Secretaria de Finanzas del Estado de Coahuila de Zaragoza.

11. Información sobre la Deuda Pública y el Reporte Analítico de la Deuda

El Instituto no cuenta con Deuda Pública.

12. Calificaciones Otorgadas

El instituto no cuenta con transacciones crediticias, por tal motivo no ha sido sujeto a alguna calificación.

13. Proceso de Mejora

- a) Principales Políticas de control interno: aplicar la normatividad interna y las leyes aplicables para el mejor control de los egresos.
- b) Medidas de desempeño financiero, metas y alcance: actualmente se cuenta con un medio de información pública.

14. Información por Segmentos

Por el momento el Instituto no ha presentado información segmentada.

15. Eventos Posteriores al Cierre

El Instituto no cuenta con eventos posteriores al cierre, sin embargo, en su estado financiero refleja los pasivos que habrán de liquidarse posterior al cierre del ejercicio Fiscal de 2017

16. Partes relacionadas


El Instituto no cuenta con partes relacionadas.

17. Responsabilidad sobre la Presentación Razonable de la Información Contable

El Instituto presenta la información contable al final de la página con la siguiente nota: "Bajo protesta de decir verdad declaramos que los Estados Financieros y sus notas, son razonablemente correctos y son responsabilidad del emisor".

Bajo protesta de decir verdad declaramos que los Estados Financieros y sus Notas son razonablemente correctos y son responsabilidad del emisor


Autoriza
LIC. GABRIELA MARÍA DE LEÓN FARIÁS
CONSEJERA PRESIDENTE


Elabora
CP. JESUS JAVIER COVARRBIAS DELGADO
COORDINADOR GENERAL DE ADMINISTRACION Y
CUENTA PUBLICA


Reviso
CP. MIRIAM YOLANDA CARDONA DE LA CRUZ
DIRECTORA EJECUTIVA DE ADMINISTRACION





**13).- Balanza de Comprobación
Detallada Acumulada del Cuarto
Trimestre 2018**

CONCEPTO	CUENTA CONTABLE	SALDO INICIAL	CARGOS	ABONOS	SALDO FINAL
1	ACTIVO	73,249,263.77	108,086,699.51	128,392,888.83	54,934,074.45
1.1	ACTIVO CIRCULANTE	62,790,774.75	107,227,971.37	128,392,888.83	43,634,657.29
1.1.1	EFFECTIVO Y EQUIVALENTES	61,757,238.86	55,950,619.04	80,984,624.96	36,774,331.34
1.1.1.1	EFFECTIVO	12,500.00	0.00	5,375.25	7,124.75
1.1.1.2	BANCO DE GUANAJUATO	59,899,805.60	55,445,597.32	78,710,249.69	38,639,344.27
1.1.1.3	BANCO DE INDEPENDENCIA Y OTROS	0.00	0.00	0.00	0.00
1.1.1.4	INVERSIONES TEMPORALES (HASTA 3 MESES)	1,845,031.20	501,021.78	2,249,190.72	96,862.32
1.1.1.5	FONDOS CON AFECCION ESPECIFICA	0.00	0.00	0.00	0.00
1.1.1.6	RESERVA DE FONDOS DE TERCIOS EN GARANTIA V/O ADMINISTRACION	0.00	0.00	0.00	0.00
1.1.1.7	OTROS EFECTIVOS Y EQUIVALENTES	0.00	0.00	0.00	0.00
1.1.2	DERECHOS A RECIBIR EFECTIVO O EQUIVALENTES	696,326.58	51,277,252.33	45,254,452.96	6,719,225.95
1.1.2.1	INVERSIONES FINANCIERAS DE CORTO PLAZO	0.00	0.00	0.00	0.00
1.1.2.2	CUENTAS POR COBRAR A CORTO PLAZO	0.00	0.00	0.00	0.00
1.1.2.3	DEUDORES DIVERSOS POR COBRAR A CORTO PLAZO	0.00	0.00	0.00	0.00
1.1.2.4	INGRESOS POR RECUPERAR ACCORTO PLAZO	496,148.30	1,960,017.24	2,267,765.67	188,397.87
1.1.2.5	DEUDORES POR RECUPERAR ACCORTO PLAZO	0.00	0.00	0.00	0.00
1.1.2.6	PRESTAMOS OTORGADOS A CORTO PLAZO	0.00	0.00	0.00	0.00
1.1.2.7	OTROS DEUDORES A RECIBIR EFECTIVO O EQUIVALENTES A CORTO PLAZO	199,957.07	196,632.67	387,451.74	8,772.00
1.1.2.8	DERECHOS A RECIBIR BIENES O SERVICIOS	589.21	169.00	0.00	758.21
1.1.3	ANTICIPO A PROVEEDORES POR ADQUISICION DE BIENES Y PRESTACION DE SERVICIOS A CORTO PLAZO	346,111.31	0.00	113,011.31	112,500.00
1.1.3.1	ANTICIPO A PROVEEDORES POR ADQUISICION DE BIENES INMUEBLES Y MUEBLES A CORTO PLAZO	0.00	0.00	0.00	0.00
1.1.3.2	ANTICIPO A PROVEEDORES POR ADQUISICION DE BIENES INMUEBLES Y MUEBLES A CORTO PLAZO	0.00	0.00	0.00	0.00
1.1.3.3	ANTICIPO A PROVEEDORES POR ADQUISICION DE BIENES INMUEBLES Y MUEBLES A CORTO PLAZO	0.00	0.00	0.00	0.00
1.1.3.4	ANTICIPO A CONTRATISTAS POR OBRAS PUBLICAS A CORTO PLAZO	0.00	0.00	0.00	0.00
1.1.3.5	OTROS DEUDORES A RECIBIR BIENES O SERVICIOS A CORTO PLAZO	0.00	0.00	0.00	0.00
1.1.4	INVENTARIOS	0.00	0.00	0.00	0.00
1.1.4.1	INVENTARIO DE MERCANCIAS PARA VENTA	0.00	0.00	0.00	0.00
1.1.4.2	INVENTARIO DE MERCANCIAS TERMINADAS	0.00	0.00	0.00	0.00
1.1.4.3	INVENTARIO DE MATERIAS PRIMAS, MATERIALES Y SUMINISTROS PARA PRODUCCION	0.00	0.00	0.00	0.00
1.1.4.4	INVENTARIO DE MATERIAS PRIMAS, MATERIALES Y SUMINISTROS PARA PRODUCCION	0.00	0.00	0.00	0.00
1.1.4.5	BIENES EN TRANSITO	0.00	0.00	0.00	0.00
1.1.5	ALMACENES	0.00	0.00	0.00	0.00
1.1.5.1	ALMACEN DE MATERIALES Y SUMINISTROS DE CONSUMO	0.00	0.00	0.00	0.00
1.1.5.2	ESTIMACION POR PERDIDA O DE TIEMPO DE ACTIVOS CIRCULANTES	0.00	0.00	0.00	0.00
1.1.6.2	ESTIMACIONES PARA CUENTAS INCORRIBLES POR DEUDORES A RECIBIR EFECTIVO O EQUIVALENTES	0.00	0.00	0.00	0.00
1.1.9	OTROS ACTIVOS CIRCULANTES	0.00	0.00	0.00	0.00
1.1.9.1	VALORES EN GARANTIA	0.00	0.00	0.00	0.00
1.1.9.2	BIENES EN GARANTIA (EXCLUYE DEPOSITOS DE FONDOS)	0.00	0.00	0.00	0.00
1.1.9.3	BIENES DERIVADOS DE EMBARCOS, DECOMOS, ASEGURAMIENTOS Y DONACION EN PAGO	0.00	0.00	0.00	0.00
1.1.9.4	ADQUISICION CON FONDOS DE TERCEROS	0.00	0.00	0.00	0.00
1.2	ACTIVO NO CIRCULANTE	10,449,489.02	858,728.14	0.00	11,308,217.16
1.2.1	INVERSIONES FINANCIERAS A LARGO PLAZO	0.00	0.00	0.00	0.00
1.2.1.1	TITULOS Y VALORES A LARGO PLAZO	0.00	0.00	0.00	0.00
1.2.1.2	INVERSIONES A LARGO PLAZO	0.00	0.00	0.00	0.00
1.2.1.3	PRESTAMOS, MANDATOS Y CONTRATOS AJALADOS	0.00	0.00	0.00	0.00
1.2.1.4	PARTICIPACIONES Y AMORTIZACIONES DE CAPITAL	0.00	0.00	0.00	0.00
1.2.2	DERECHOS A RECIBIR EFECTIVO O EQUIVALENTES A LARGO PLAZO	0.00	0.00	0.00	0.00
1.2.2.1	DOCUMENTOS POR COBRAR A LARGO PLAZO	0.00	0.00	0.00	0.00
1.2.2.2	DEUDORES DIVERSOS A LARGO PLAZO	0.00	0.00	0.00	0.00
1.2.2.3	INGRESOS POR RECUPERAR A LARGO PLAZO	0.00	0.00	0.00	0.00
1.2.2.4	PRESTAMOS OTORGADOS A LARGO PLAZO	0.00	0.00	0.00	0.00
1.2.2.5	OTROS DEUDORES A RECIBIR EFECTIVO O EQUIVALENTES A LARGO PLAZO	0.00	0.00	0.00	0.00
1.2.3	BIENES INMUEBLES, INRAESTRUCTURA Y CONSTRUCCIONES EN PROCESO	0.00	0.00	0.00	0.00
1.2.3.1	TERRENOS	0.00	0.00	0.00	0.00
1.2.3.2	VIVIENDAS	0.00	0.00	0.00	0.00
1.2.3.3	EDIFICIOS NO HABITACIONALES	0.00	0.00	0.00	0.00
1.2.3.4	CONSTRUCCIONES EN PROCESO EN BIENES DE DOMINIO PUBLICO	0.00	0.00	0.00	0.00
1.2.4	CONSTRUCCIONES EN PROCESO EN BIENES PROPIOS	0.00	0.00	0.00	0.00
1.2.5	BIENES MUEBLES	10,386,317.94	858,728.14	0.00	11,247,046.08
1.2.5.1	MOBILIARIO Y EQUIPO DE ADMINISTRACION	6,659,511.77	33,329.14	0.00	6,692,840.91
1.2.5.2	MOBILIARIO Y EQUIPO EDUCACIONAL, Y RECREATIVO	129,555.35	0.00	0.00	129,555.35
1.2.5.3	EQUIPO ELECTRONICO, MEDICO Y DE LABORATORIO	0.00	0.00	0.00	0.00
1.2.5.4	VEHICULOS Y EQUIPO DE TRANSPORTE	2,885,800.00	812,400.00	0.00	3,708,300.00
1.2.5.5	EQUIPO DE DEFENSA Y SEGURIDAD	0.00	12,999.00	0.00	12,999.00
1.2.5.6	MAQUINARIA, OTROS EQUIPOS Y HERRAMIENTAS	503,345.82	0.00	0.00	516,344.82
1.2.5.7	COLECCIONES, OBRAS DE ARTE Y OBRAS VALIOSAS	0.00	0.00	0.00	0.00
1.2.6	ACTIVOS BIOLÓGICOS	0.00	0.00	0.00	0.00
1.2.7	ACTIVOS INTANGIBLES	61,176.08	0.00	0.00	61,176.08
1.2.7.1	SOFTWARE	61,176.08	0.00	0.00	61,176.08
1.2.8	PATENTES, MARCAS Y DEBERCHOS	0.00	0.00	0.00	0.00
1.2.9	CONCESIONES Y FRANQUICIAS	0.00	0.00	0.00	0.00
1.2.9.1	LENDAS	0.00	0.00	0.00	0.00
1.2.9.2	OTROS ACTIVOS INTANGIBLES	0.00	0.00	0.00	0.00
1.2.9.3	OTROS ACTIVOS INTANGIBLES	0.00	0.00	0.00	0.00
1.2.9.4	DEPRECIACION, DE TIEMPO Y AMORTIZACION ACUMULADA DE BIENES	0.00	0.00	0.00	0.00
1.2.9.5	DEPRECIACION ACUMULADA DE BIENES INMUEBLES	0.00	0.00	0.00	0.00
1.2.9.6	DEPRECIACION ACUMULADA DE BIENES MUEBLES	0.00	0.00	0.00	0.00
1.2.9.7	DEPRECIACION ACUMULADA DE BIENES MUEBLES	0.00	0.00	0.00	0.00
1.2.9.8	DEPRECIACION ACUMULADA DE BIENES MUEBLES	0.00	0.00	0.00	0.00
1.2.9.9	DEPRECIACION ACUMULADA DE BIENES MUEBLES	0.00	0.00	0.00	0.00
1.2.9.10	DEPRECIACION ACUMULADA DE BIENES MUEBLES	0.00	0.00	0.00	0.00
1.2.9.11	DEPRECIACION ACUMULADA DE BIENES MUEBLES	0.00	0.00	0.00	0.00
1.2.9.12	DEPRECIACION ACUMULADA DE BIENES MUEBLES	0.00	0.00	0.00	0.00
1.2.9.13	DEPRECIACION ACUMULADA DE BIENES MUEBLES	0.00	0.00	0.00	0.00
1.2.9.14	DEPRECIACION ACUMULADA DE BIENES MUEBLES	0.00	0.00	0.00	0.00
1.2.9.15	DEPRECIACION ACUMULADA DE BIENES MUEBLES	0.00	0.00	0.00	0.00
1.2.9.16	DEPRECIACION ACUMULADA DE BIENES MUEBLES	0.00	0.00	0.00	0.00
1.2.9.17	DEPRECIACION ACUMULADA DE BIENES MUEBLES	0.00	0.00	0.00	0.00
1.2.9.18	DEPRECIACION ACUMULADA DE BIENES MUEBLES	0.00	0.00	0.00	0.00
1.2.9.19	DEPRECIACION ACUMULADA DE BIENES MUEBLES	0.00	0.00	0.00	0.00
1.2.9.20	DEPRECIACION ACUMULADA DE BIENES MUEBLES	0.00	0.00	0.00	0.00
1.2.9.21	DEPRECIACION ACUMULADA DE BIENES MUEBLES	0.00	0.00	0.00	0.00
1.2.9.22	DEPRECIACION ACUMULADA DE BIENES MUEBLES	0.00	0.00	0.00	0.00
1.2.9.23	DEPRECIACION ACUMULADA DE BIENES MUEBLES	0.00	0.00	0.00	0.00
1.2.9.24	DEPRECIACION ACUMULADA DE BIENES MUEBLES	0.00	0.00	0.00	0.00
1.2.9.25	DEPRECIACION ACUMULADA DE BIENES MUEBLES	0.00	0.00	0.00	0.00
1.2.9.26	DEPRECIACION ACUMULADA DE BIENES MUEBLES	0.00	0.00	0.00	0.00
1.2.9.27	DEPRECIACION ACUMULADA DE BIENES MUEBLES	0.00	0.00	0.00	0.00
1.2.9.28	DEPRECIACION ACUMULADA DE BIENES MUEBLES	0.00	0.00	0.00	0.00
1.2.9.29	DEPRECIACION ACUMULADA DE BIENES MUEBLES	0.00	0.00	0.00	0.00
1.2.9.30	DEPRECIACION ACUMULADA DE BIENES MUEBLES	0.00	0.00	0.00	0.00
1.2.9.31	DEPRECIACION ACUMULADA DE BIENES MUEBLES	0.00	0.00	0.00	0.00
1.2.9.32	DEPRECIACION ACUMULADA DE BIENES MUEBLES	0.00	0.00	0.00	0.00
1.2.9.33	DEPRECIACION ACUMULADA DE BIENES MUEBLES	0.00	0.00	0.00	0.00
1.2.9.34	DEPRECIACION ACUMULADA DE BIENES MUEBLES	0.00	0.00	0.00	0.00
1.2.9.35	DEPRECIACION ACUMULADA DE BIENES MUEBLES	0.00	0.00	0.00	0.00
1.2.9.36	DEPRECIACION ACUMULADA DE BIENES MUEBLES	0.00	0.00	0.00	0.00
1.2.9.37	DEPRECIACION ACUMULADA DE BIENES MUEBLES	0.00	0.00	0.00	0.00
1.2.9.38	DEPRECIACION ACUMULADA DE BIENES MUEBLES	0.00	0.00	0.00	0.00
1.2.9.39	DEPRECIACION ACUMULADA DE BIENES MUEBLES	0.00	0.00	0.00	0.00
1.2.9.40	DEPRECIACION ACUMULADA DE BIENES MUEBLES	0.00	0.00	0.00	0.00
1.2.9.41	DEPRECIACION ACUMULADA DE BIENES MUEBLES	0.00	0.00	0.00	0.00
1.2.9.42	DEPRECIACION ACUMULADA DE BIENES MUEBLES	0.00	0.00	0.00	0.00
1.2.9.43	DEPRECIACION ACUMULADA DE BIENES MUEBLES	0.00	0.00	0.00	0.00
1.2.9.44	DEPRECIACION ACUMULADA DE BIENES MUEBLES	0.00	0.00	0.00	0.00
1.2.9.45	DEPRECIACION ACUMULADA DE BIENES MUEBLES	0.00	0.00	0.00	0.00
1.2.9.46	DEPRECIACION ACUMULADA DE BIENES MUEBLES	0.00	0.00	0.00	0.00
1.2.9.47	DEPRECIACION ACUMULADA DE BIENES MUEBLES	0.00	0.00	0.00	0.00
1.2.9.48	DEPRECIACION ACUMULADA DE BIENES MUEBLES	0.00	0.00	0.00	0.00
1.2.9.49	DEPRECIACION ACUMULADA DE BIENES MUEBLES	0.00	0.00	0.00	0.00
1.2.9.50	DEPRECIACION ACUMULADA DE BIENES MUEBLES	0.00	0.00	0.00	0.00
1.2.9.51	DEPRECIACION ACUMULADA DE BIENES MUEBLES	0.00	0.00	0.00	0.00
1.2.9.52	DEPRECIACION ACUMULADA DE BIENES MUEBLES	0.00	0.00	0.00	0.00
1.2.9.53	DEPRECIACION ACUMULADA DE BIENES MUEBLES	0.00	0.00	0.00	0.00
1.2.9.54	DEPRECIACION ACUMULADA DE BIENES MUEBLES	0.00	0.00	0.00	0.00
1.2.9.55	DEPRECIACION ACUMULADA DE BIENES MUEBLES	0.00	0.00	0.00	0.00
1.2.9.56	DEPRECIACION ACUMULADA DE BIENES MUEBLES	0.00	0.00	0.00	0.00
1.2.9.57	DEPRECIACION ACUMULADA DE BIENES MUEBLES	0.00	0.00	0.00	0.00
1.2.9.58	DEPRECIACION ACUMULADA DE BIENES MUEBLES	0.00	0.00	0.00	0.00
1.2.9.59	DEPRECIACION ACUMULADA DE BIENES MUEBLES	0.00	0.00	0.00	0.00
1.2.9.60	DEPRECIACION ACUMULADA DE BIENES MUEBLES	0.00	0.00	0.00	0.00
1.2.9.61	DEPRECIACION ACUMULADA DE BIENES MUEBLES	0.00	0.00	0.00	0.00
1.2.9.62	DEPRECIACION ACUMULADA DE BIENES MUEBLES	0.00	0.00	0.00	0.00
1.2.9.63	DEPRECIACION ACUMULADA DE BIENES MUEBLES	0.00	0.00	0.00	0.00
1.2.9.64	DEPRECIACION ACUMULADA DE BIENES MUEBLES	0.00	0.00	0.00	0.00
1.2.9.65	DEPRECIACION ACUMULADA DE BIENES MUEBLES	0.00	0.00	0.00	0.00
1.2.9.66	DEPRECIACION ACUMULADA DE BIENES MUEBLES	0.00	0.00	0.00	0.00
1.2.9.67	DEPRECIACION ACUMULADA DE BIENES MUEBLES	0.00	0.00	0.00	0.00
1.2.9.68	DEPRECIACION ACUMULADA DE BIENES MUEBLES	0.00	0.00	0.00	0.00
1.2.9.69	DEPRECIACION ACUMULADA DE BIENES MUEBLES	0.00	0.00	0.00	0.00
1.2.9.70	DEPRECIACION ACUMULADA DE BIENES MUEBLES	0.00	0.00	0.00	0.00
1.2.9.71	DEPRECIACION ACUMULADA DE BIENES MUEBLES	0.00	0.00	0.00	0.00
1.2.9.72	DEPRECIACION ACUMULADA DE BIENES MUEBLES	0.00	0.00	0.00	0.00
1.2.9.73	DEPRECIACION ACUMULADA DE BIENES MUEBLES	0.00	0.00	0.00	0.00
1.2.9.74	DEPRECIACION ACUMULADA DE BIENES				

INSTITUTO ELECTORAL DE COAHUILA
Balanza de Comprobación
Del 01 de octubre al 31 de diciembre de 2018

CÓDIGO	CUENTA CONTABLE	SALDO INICIAL	CARGOS	ABONOS	SALDO FINAL
2.1	PORCIÓN A CORTO PLAZO DE LA DEUDA PÚBLICA A LARGO PLAZO	0.00	0.00	0.00	0.00
2.1.1	PORCIÓN A CORTO PLAZO DE LA DEUDA PÚBLICA INTERNA	0.00	0.00	0.00	0.00
2.1.2	PORCIÓN A CORTO PLAZO DE LA DEUDA PÚBLICA EXTERNA	0.00	0.00	0.00	0.00
2.1.3	PORCIÓN A CORTO PLAZO DE ARRENDAMIENTO FINANCIERO	0.00	0.00	0.00	0.00
2.1.4	TÍTULOS Y VALORES A CORTO PLAZO	0.00	0.00	0.00	0.00
2.1.4.1	TÍTULOS Y VALORES DE LA DEUDA PÚBLICA INTERNA A CORTO PLAZO	0.00	0.00	0.00	0.00
2.1.4.2	TÍTULOS Y VALORES DE LA DEUDA PÚBLICA EXTERNA A CORTO PLAZO	0.00	0.00	0.00	0.00
2.1.5	PASIVOS DIFERIDOS A CORTO PLAZO	0.00	0.00	0.00	0.00
2.1.5.1	INGRESOS COBRADOS POR ADELANTADO A CORTO PLAZO	0.00	0.00	0.00	0.00
2.1.5.2	INTERESES COBRADOS POR ADELANTADO A CORTO PLAZO	0.00	0.00	0.00	0.00
2.1.5.3	OTROS PASIVOS DIFERIDOS A CORTO PLAZO	0.00	0.00	0.00	0.00
2.1.6	FONDOS Y BIENES DE TERCEROS EN GARANTÍA Y/O ADMINISTRACIÓN A CORTO PLAZO	8,706,203.49	15,740,922.72	10,458,811.96	3,424,092.73
2.1.6.1	FONDOS EN GARANTÍA A CORTO PLAZO	0.00	0.00	0.00	0.00
2.1.6.2	FONDOS EN ADMINISTRACIÓN A CORTO PLAZO	0.00	0.00	0.00	0.00
2.1.6.3	FONDOS CONTINGENTES A CORTO PLAZO	0.00	0.00	0.00	0.00
2.1.6.4	FONDOS DE FIDEICOMISOS, MANDATOS Y CONTRATOS ANÁLOGOS A CORTO PLAZO	0.00	0.00	0.00	0.00
2.1.6.5	OTROS FONDOS DE TERCEROS EN GARANTÍA Y/O ADMINISTRACIÓN A CORTO PLAZO	8,706,203.49	15,740,922.72	10,458,811.96	3,424,092.73
2.1.6.6	VALORES Y BIENES EN GARANTÍA A CORTO PLAZO	0.00	0.00	0.00	0.00
2.1.7	PROVISIONES A CORTO PLAZO	0.00	0.00	0.00	0.00
2.1.7.1	PROVISIÓN PARA DEMANDAS Y JUICIOS A CORTO PLAZO	0.00	0.00	0.00	0.00
2.1.7.2	PROVISIÓN PARA CONTINGENCIAS A CORTO PLAZO	0.00	0.00	0.00	0.00
2.1.7.9	OTRAS PROVISIONES A CORTO PLAZO	0.00	0.00	0.00	0.00
2.1.9	OTROS PASIVOS A CORTO PLAZO	5,689.82	0.00	0.00	5,689.82
2.1.9.1	INGRESOS POR CLASIFICAR	5,689.82	0.00	0.00	5,689.82
2.1.9.2	RECAUDACIÓN POR PARTICIPAR	0.00	0.00	0.00	0.00
2.1.9.9	OTROS PASIVOS CIRCULANTES	0.00	0.00	0.00	0.00
2.2	PASIVO NO CIRCULANTE	1,857,472.05	2,258,927.57	536,479.73	135,024.21
2.2.1	CUENTAS POR PAGAR A LARGO PLAZO	0.00	0.00	0.00	0.00
2.2.1.1	PROVEEDORES POR PAGAR A LARGO PLAZO	0.00	0.00	0.00	0.00
2.2.1.2	CONTRATISTAS POR OBRAS PÚBLICAS POR PAGAR A LARGO PLAZO	0.00	0.00	0.00	0.00
2.2.2	DOCUMENTOS POR PAGAR A LARGO PLAZO	0.00	0.00	0.00	0.00
2.2.2.1	DOCUMENTOS COMERCIALES POR PAGAR A LARGO PLAZO	0.00	0.00	0.00	0.00
2.2.2.2	DOCUMENTOS CON CONTRATISTAS POR OBRAS PÚBLICAS POR PAGAR A LARGO PLAZO	0.00	0.00	0.00	0.00
2.2.2.9	OTROS DOCUMENTOS POR PAGAR A LARGO PLAZO	0.00	0.00	0.00	0.00
2.2.3	DEUDA PÚBLICA A LARGO PLAZO	0.00	0.00	0.00	0.00
2.2.3.1	TÍTULOS Y VALORES DE LA DEUDA PÚBLICA INTERNA A LARGO PLAZO	0.00	0.00	0.00	0.00
2.2.3.2	TÍTULOS Y VALORES DE LA DEUDA PÚBLICA EXTERNA A LARGO PLAZO	0.00	0.00	0.00	0.00
2.2.3.3	PRÉSTAMOS DE LA DEUDA PÚBLICA INTERNA POR PAGAR A LARGO PLAZO	0.00	0.00	0.00	0.00
2.2.3.4	PRÉSTAMOS DE LA DEUDA PÚBLICA EXTERNA POR PAGAR A LARGO PLAZO	0.00	0.00	0.00	0.00
2.2.3.5	ARRENDAMIENTO FINANCIERO POR PAGAR A LARGO PLAZO	0.00	0.00	0.00	0.00
2.2.4	PASIVOS DIFERIDOS A LARGO PLAZO	0.00	0.00	0.00	0.00
2.2.4.1	CRÉDITOS DIFERIDOS A LARGO PLAZO	0.00	0.00	0.00	0.00
2.2.4.2	INTERESES COBRADOS POR ADELANTADO A LARGO PLAZO	0.00	0.00	0.00	0.00
2.2.4.9	OTROS PASIVOS DIFERIDOS A LARGO PLAZO	0.00	0.00	0.00	0.00
2.2.5	FONDOS Y BIENES DE TERCEROS EN GARANTÍA Y/O ADMINISTRACIÓN A LARGO PLAZO	1,846,448.39	2,247,903.91	536,479.73	135,024.21
2.2.5.1	FONDOS EN GARANTÍA A LARGO PLAZO	0.00	0.00	0.00	0.00
2.2.5.2	FONDOS EN ADMINISTRACIÓN A LARGO PLAZO	0.00	0.00	0.00	0.00
2.2.5.3	FONDOS CONTINGENTES A LARGO PLAZO	0.00	0.00	0.00	0.00
2.2.5.4	FONDOS DE FIDEICOMISOS, MANDATOS Y CONTRATOS ANÁLOGOS A LARGO PLAZO	0.00	0.00	0.00	0.00
2.2.5.5	OTROS FONDOS DE TERCEROS EN GARANTÍA Y/O ADMINISTRACIÓN A LARGO PLAZO	1,846,448.39	2,247,903.91	536,479.73	135,024.21
2.2.5.6	VALORES Y BIENES EN GARANTÍA A LARGO PLAZO	0.00	0.00	0.00	0.00
2.2.6	PROVISIONES A LARGO PLAZO	11,023.66	11,023.66	0.00	0.00
2.2.6.1	PROVISIÓN PARA DEMANDAS Y JUICIOS A LARGO PLAZO	0.00	0.00	0.00	0.00
2.2.6.2	PROVISIÓN PARA PENSIONES A LARGO PLAZO	0.00	0.00	0.00	0.00
2.2.6.3	PROVISIÓN PARA CONTINGENCIAS A LARGO PLAZO	11,023.66	11,023.66	0.00	0.00
2.2.6.9	OTRAS PROVISIONES A LARGO PLAZO	0.00	0.00	0.00	0.00
3	HACIENDA PÚBLICA/PATRIMONIO	14,978,977.72	13,755.30	7,392.68	14,972,615.10
3.1	HACIENDA PÚBLICA/PATRIMONIO CONTRIBUIDO	0.00	0.00	0.00	0.00
3.1.1	APORTACIONES	0.00	0.00	0.00	0.00
3.1.2	DONACIONES DE CAPITAL	0.00	0.00	0.00	0.00
3.1.3	ACTUALIZACIÓN DE LA HACIENDA PÚBLICA/PATRIMONIO	0.00	0.00	0.00	0.00
3.2	HACIENDA PÚBLICA/PATRIMONIO GENERADO	14,978,977.72	13,755.30	7,392.68	14,972,615.10
3.2.1	RESULTADOS DEL EJERCICIO (AHORRO/ DESAHORRO)	8,143,410.02	0.00	0.00	8,143,410.02
3.2.2	RESULTADOS DE EJERCICIOS ANTERIORES	8,100,667.68	0.00	0.00	8,100,667.68
3.2.3	REVALUOS	0.00	0.00	0.00	0.00
3.2.3.1	REVALUO DE BIENES INMUEBLES	0.00	0.00	0.00	0.00
3.2.3.2	REVALUO DE BIENES MUEBLES	0.00	0.00	0.00	0.00
3.2.3.3	REVALUO DE BIENES INTANGIBLES	0.00	0.00	0.00	0.00
3.2.3.9	OTROS REVALUOS	0.00	0.00	0.00	0.00
3.2.4	RESERVAS	0.00	0.00	0.00	0.00
3.2.4.1	RESERVAS DE PATRIMONIO	0.00	0.00	0.00	0.00
3.2.4.2	RESERVAS TERRITORIALES	0.00	0.00	0.00	0.00
3.2.4.3	RESERVAS POR CONTINGENCIAS	0.00	0.00	0.00	0.00
3.2.5	RECTIFICACIONES DE RESULTADOS DE EJERCICIOS ANTERIORES	-1,265,099.98	13,755.30	7,392.68	-1,271,462.60
3.2.5.1	CAMBIOS EN POLÍTICAS CONTABLES	0.00	0.00	0.00	0.00
3.2.5.2	CAMBIOS POR ERRORES CONTABLES	-1,265,099.98	13,755.30	7,392.68	-1,271,462.60
3.3	EXCESO O INSUFICIENCIA EN LA ACTUALIZACIÓN DE LA HACIENDA PÚBLICA/PATRIMONIO	0.00	0.00	0.00	0.00
3.3.1	RESULTADO POR POSICIÓN MONETARIA	0.00	0.00	0.00	0.00
3.3.2	RESULTADO POR TENENCIA DE ACTIVOS NO MONETARIOS	0.00	0.00	0.00	0.00
4	INGRESOS Y OTROS BENEFICIOS	341,278,814.06	0.00	49,646,968.37	390,925,782.43
4.1	INGRESOS DE GESTIÓN	0.00	0.00	0.00	0.00
4.1.1	IMPUESTOS	0.00	0.00	0.00	0.00
4.1.1.1	IMPUESTOS SOBRE LOS INGRESOS	0.00	0.00	0.00	0.00
4.1.1.2	IMPUESTOS SOBRE EL PATRIMONIO	0.00	0.00	0.00	0.00
4.1.1.3	IMPUESTOS SOBRE LA PRODUCCIÓN, EL CONSUMO Y LAS TRANSACCIONES	0.00	0.00	0.00	0.00
4.1.1.4	IMPUESTOS AL COMERCIO EXTERIOR	0.00	0.00	0.00	0.00
4.1.1.5	IMPUESTOS SOBRE NÓMINAS Y ASIMILABLES	0.00	0.00	0.00	0.00
4.1.1.6	IMPUESTOS ECOLÓGICOS	0.00	0.00	0.00	0.00
4.1.1.7	ACCESORIOS DE IMPUESTOS	0.00	0.00	0.00	0.00
4.1.1.9	OTROS IMPUESTOS	0.00	0.00	0.00	0.00
4.1.2	CUOTAS Y APORTACIONES DE SEGURIDAD SOCIAL	340,715,215.84	0.00	0.00	340,715,215.84
4.1.2.1	APORTACIONES PARA FONDOS DE VIVIENDA	0.00	0.00	0.00	0.00
4.1.2.2	CUOTAS PARA EL SEGURO SOCIAL	340,715,215.84	0.00	0.00	340,715,215.84
4.1.2.3	CUOTAS DE AHORRO PARA EL RETIRO	0.00	0.00	0.00	0.00
4.1.2.4	ACCESORIOS DE CUOTAS Y APORTACIONES DE SEGURIDAD SOCIAL	0.00	0.00	0.00	0.00
4.1.2.9	OTRAS CUOTAS Y APORTACIONES PARA LA SEGURIDAD SOCIAL	0.00	0.00	0.00	0.00
4.1.3	CONTRIBUCIONES DE MEJORAS	0.00	0.00	0.00	0.00
4.1.3.1	CONTRIBUCIONES DE MEJORAS POR OBRAS PÚBLICAS	0.00	0.00	0.00	0.00
4.1.4	DERECHOS	0.00	0.00	0.00	0.00
4.1.4.1	DERECHOS POR EL USO, GOCE, APROVECHAMIENTO O EXPLOTACIÓN DE BIENES DE DOMINIO PÚBLICO	0.00	0.00	0.00	0.00
4.1.4.2	DERECHOS A LOS HIDROCARBUROS	0.00	0.00	0.00	0.00
4.1.4.3	DERECHOS POR PRESTACIÓN DE SERVICIOS	0.00	0.00	0.00	0.00
4.1.4.4	ACCESORIOS DE DERECHOS	0.00	0.00	0.00	0.00
4.1.4.9	OTROS DERECHOS	0.00	0.00	0.00	0.00
4.1.5	PRODUCTOS DE TIPO CORRIENTE	0.00	0.00	0.00	0.00
4.1.5.1	PRODUCTOS DERIVADOS DEL USO Y APROVECHAMIENTO DE BIENES NO SUJETOS A RÉGIMEN DE DOMINIO PÚBLICO	0.00	0.00	0.00	0.00
4.1.5.2	ENAJENACIÓN DE BIENES MUEBLES NO SUJETOS A SER INVENTARIADOS	0.00	0.00	0.00	0.00
4.1.5.3	ACCESORIOS DE PRODUCTOS	0.00	0.00	0.00	0.00
4.1.5.9	OTROS PRODUCTOS QUE GENERAN INGRESOS CORRIENTES	0.00	0.00	0.00	0.00
4.1.6	APROVECHAMIENTOS DE TIPO CORRIENTE	0.00	0.00	0.00	0.00
4.1.6.1	INCENTIVOS DERIVADOS DE LA COLABORACIÓN FISCAL (DEROGADA)	0.00	0.00	0.00	0.00
4.1.6.2	MULTAS	0.00	0.00	0.00	0.00
4.1.6.3	INDEMNIZACIONES	0.00	0.00	0.00	0.00
4.1.6.4	REINTEGROS	0.00	0.00	0.00	0.00
4.1.6.5	APROVECHAMIENTOS PROVENIENTES DE OBRAS PÚBLICAS	0.00	0.00	0.00	0.00

CÓDIGO	CUENTA CONTABLE	SALDO INICIAL	CARGOS	ABONOS	SALDO FINAL
5.3.2.2	APORTACIONES DE LAS ENTIDADES FEDERATIVAS A LOS MUNICIPIOS	0.00	0.00	0.00	0.00
5.3.3	CONVENIOS	0.00	0.00	0.00	0.00
5.3.3.1	CONVENIOS DE REASIGNACIÓN	0.00	0.00	0.00	0.00
5.3.3.2	CONVENIOS DE DESCENTRALIZACIÓN Y OTROS	0.00	0.00	0.00	0.00
5.4	INTERESES, COMISIONES Y OTROS GASTOS DE LA DEUDA PÚBLICA	0.00	0.00	0.00	0.00
5.4.1	INTERESES DE LA DEUDA PÚBLICA	0.00	0.00	0.00	0.00
5.4.1.1	INTERESES DE LA DEUDA PÚBLICA INTERNA	0.00	0.00	0.00	0.00
5.4.1.2	INTERESES DE LA DEUDA PÚBLICA EXTERNA	0.00	0.00	0.00	0.00
5.4.2	COMISIONES DE LA DEUDA PÚBLICA	0.00	0.00	0.00	0.00
5.4.2.1	COMISIONES DE LA DEUDA PÚBLICA INTERNA	0.00	0.00	0.00	0.00
5.4.2.2	COMISIONES DE LA DEUDA PÚBLICA EXTERNA	0.00	0.00	0.00	0.00
5.4.3	GASTOS DE LA DEUDA PÚBLICA	0.00	0.00	0.00	0.00
5.4.3.1	GASTOS DE LA DEUDA PÚBLICA INTERNA	0.00	0.00	0.00	0.00
5.4.3.2	GASTOS DE LA DEUDA PÚBLICA EXTERNA	0.00	0.00	0.00	0.00
5.4.4	COSTO POR COBERTURAS	0.00	0.00	0.00	0.00
5.4.4.1	COSTO POR COBERTURAS	0.00	0.00	0.00	0.00
5.4.5	APOYOS FINANCIEROS	0.00	0.00	0.00	0.00
5.4.5.1	APOYOS FINANCIEROS A INTERMEDIARIOS	0.00	0.00	0.00	0.00
5.4.5.2	APOYO FINANCIEROS A AHORRADORES Y DEUDORES DEL SISTEMA FINANCIERO NACIONAL	0.00	0.00	0.00	0.00
5.5	OTROS GASTOS Y PERDIDAS EXTRAORDINARIAS	0.00	0.00	0.00	0.00
5.5.1	ESTIMACIONES DE PERDIDAS DE TERCEROS, OBSOLESCENCIA Y AMORTIZACIONES	0.00	0.00	0.00	0.00
5.5.1.1	ESTIMACIONES POR PERDIDA O DETERIORO DE ACTIVOS CIRCULANTES	0.00	0.00	0.00	0.00
5.5.1.2	ESTIMACIONES POR PERDIDA O DETERIORO DE ACTIVO NO CIRCULANTE	0.00	0.00	0.00	0.00
5.5.1.3	DEPRECIACIÓN DE BIENES INMUEBLES	0.00	0.00	0.00	0.00
5.5.1.4	DEPRECIACIÓN DE INFRAESTRUCTURA	0.00	0.00	0.00	0.00
5.5.1.5	DEPRECIACIÓN DE BIENES MUEBLES	0.00	0.00	0.00	0.00
5.5.1.6	DETERIORO DE LOS ACTIVOS BIOLÓGICOS	0.00	0.00	0.00	0.00
5.5.1.7	AMORTIZACIÓN DE ACTIVOS INTANGIBLES	0.00	0.00	0.00	0.00
5.5.1.8	AMORTIZACIÓN DE BIENES POR PERDIDA, OBSOLESCENCIA Y DETERIORO	0.00	0.00	0.00	0.00
5.5.2	PROVISIONES	0.00	0.00	0.00	0.00
5.5.2.1	PROVISIONES DE PASIVOS A CORTO PLAZO	0.00	0.00	0.00	0.00
5.5.2.2	PROVISIONES DE PASIVOS A LARGO PLAZO	0.00	0.00	0.00	0.00
5.5.3	DISMINUCIÓN DE INVENTARIOS	0.00	0.00	0.00	0.00
5.5.3.1	DISMINUCIÓN DE INVENTARIOS DE MERCANCIAS PARA VENTA	0.00	0.00	0.00	0.00
5.5.3.2	DISMINUCIÓN DE INVENTARIOS DE MERCANCIAS EN PROCESO DE ELABORACIÓN	0.00	0.00	0.00	0.00
5.5.3.3	DISMINUCIÓN DE INVENTARIOS DE MATERIAS PRIMAS, MATERIALES Y SUMINISTROS PARA PRODUCCIÓN	0.00	0.00	0.00	0.00
5.5.3.4	DISMINUCIÓN DE ALMACEN DE MATERIALES Y SUMINISTROS DE CONSUMO	0.00	0.00	0.00	0.00
5.5.4	AUMENTO POR INSUFICIENCIA DE ESTIMACIONES POR PERDIDA O DETERIORO U OBSOLESCENCIA	0.00	0.00	0.00	0.00
5.5.4.1	AUMENTO POR INSUFICIENCIA DE ESTIMACIONES POR PERDIDA O DETERIORO U OBSOLESCENCIA	0.00	0.00	0.00	0.00
5.5.5	AUMENTO POR INSUFICIENCIA DE PROVISIONES	0.00	0.00	0.00	0.00
5.5.5.1	AUMENTO POR INSUFICIENCIA DE PROVISIONES	0.00	0.00	0.00	0.00
5.5.9	OTROS GASTOS	0.00	0.00	0.00	0.00
5.5.9.1	GASTOS DE EJERCICIOS ANTERIORES	0.00	0.00	0.00	0.00
5.5.9.2	PERDIDAS POR RESPONSABILIDADES	0.00	0.00	0.00	0.00
5.5.9.3	BONIFICACIONES Y DE SOLVENTES OTORGADOS	0.00	0.00	0.00	0.00
5.5.9.4	DIFERENCIAS POR TIPO DE CAMBIO NEGATIVAS EN EFECTIVO Y EQUIVALENTES	0.00	0.00	0.00	0.00
5.5.9.5	DIFERENCIAS DE COTIZACIONES NEGATIVAS EN VALORES NEGOCIABLES	0.00	0.00	0.00	0.00
5.5.9.6	RESULTADO POR PARTICIPACIÓN PATRIMONIAL	0.00	0.00	0.00	0.00
5.5.9.7	PERDIDAS POR PARTICIPACIÓN PATRIMONIAL	0.00	0.00	0.00	0.00
5.5.9.8	OTROS GASTOS VARIOS	0.00	0.00	0.00	0.00
5.6	INVERSIÓN PÚBLICA	0.00	0.00	0.00	0.00
5.6.1	INVERSIÓN PÚBLICA NO CAPITALIZABLE	0.00	0.00	0.00	0.00
5.6.1.1	CONSTRUCCIÓN EN BIENES NO CAPITALIZABLE	0.00	0.00	0.00	0.00
7	CUENTAS DE ORDEN CONTABLES	0.00	0.00	0.00	0.00
7.1	VALORES	0.00	0.00	0.00	0.00
7.1.1	VALORES EX-CUSTODIA	0.00	0.00	0.00	0.00
7.1.2	VALORES EN CUSTODIA	0.00	0.00	0.00	0.00
7.1.3	INSTRUMENTOS DE CRÉDITO PRESTADOS A FORMADORES DE MERCADO	0.00	0.00	0.00	0.00
7.1.4	PRÉSTAMO DE INSTRUMENTOS DE CRÉDITO A FORMADORES DE MERCADO Y SU GARANTÍA	0.00	0.00	0.00	0.00
7.1.5	INSTRUMENTOS DE CRÉDITO RECIBIDOS EN GARANTÍA DE LOS FORMADORES DE MERCADO	0.00	0.00	0.00	0.00
7.1.6	GARANTÍA DE CRÉDITOS RECIBIDOS DE LOS FORMADORES DE MERCADO	0.00	0.00	0.00	0.00
7.2	EMISIÓN DE OBLIGACIONES	0.00	0.00	0.00	0.00
7.2.1	AUTORIZACIÓN PARA LA EMISIÓN DE BONOS, TÍTULOS Y VALORES DE LA DEUDA PÚBLICA INTERNA	0.00	0.00	0.00	0.00
7.2.2	AUTORIZACIÓN PARA LA EMISIÓN DE BONOS, TÍTULOS Y VALORES DE LA DEUDA PÚBLICA EXTERNA	0.00	0.00	0.00	0.00
7.2.3	EMISIONES AUTORIZADAS DE LA DEUDA PÚBLICA INTERNA Y EXTERNA	0.00	0.00	0.00	0.00
7.2.4	SUSCRIPCIÓN DE CONTRATOS DE PRÉSTAMOS Y OTRAS OBLIGACIONES DE LA DEUDA PÚBLICA INTERNA	0.00	0.00	0.00	0.00
7.2.5	SUSCRIPCIÓN DE CONTRATOS DE PRÉSTAMOS Y OTRAS OBLIGACIONES DE LA DEUDA PÚBLICA EXTERNA	0.00	0.00	0.00	0.00
7.2.6	CONTRATOS DE PRÉSTAMOS Y OTRAS OBLIGACIONES DE LA DEUDA PÚBLICA INTERNA Y EXTERNA	0.00	0.00	0.00	0.00
7.3	AVALES Y GARANTÍAS	0.00	0.00	0.00	0.00
7.3.1	AVALES AUTORIZADOS	0.00	0.00	0.00	0.00
7.3.2	AVALES FIRMADOS	0.00	0.00	0.00	0.00
7.3.3	FIANZAS Y GARANTÍAS RECIBIDAS POR DEUDAS A CORRIR	0.00	0.00	0.00	0.00
7.3.4	FIANZAS Y GARANTÍAS RECIBIDAS	0.00	0.00	0.00	0.00
7.3.5	FIANZAS OTORGADAS PARA RESPALDAR OBLIGACIONES NO FISCALES DEL GOBIERNO	0.00	0.00	0.00	0.00
7.3.6	FIANZAS OTORGADAS DEL GOBIERNO PARA RESPALDAR OBLIGACIONES NO FISCALES	0.00	0.00	0.00	0.00
7.4	JUICIOS	0.00	0.00	0.00	0.00
7.4.1	DEMANDAS JUDICIALES EN PROCESO DE RESOLUCIÓN	0.00	0.00	0.00	0.00
7.4.2	RESOLUCIÓN DE DEMANDAS EN PROCESO JUDICIAL	0.00	0.00	0.00	0.00
7.5	INVERSIÓN MEDIANTE PROYECTOS PARA PRESTACIÓN DE SERVICIOS (PPS) Y SIMILARES	0.00	0.00	0.00	0.00
7.5.1	CONTRATOS PARA INVERSIÓN MEDIANTE PROYECTOS PARA PRESTACIÓN DE SERVICIOS (PPS) Y SIMILARES	0.00	0.00	0.00	0.00
7.5.2	INVERSIÓN PÚBLICA CONTRATADA MEDIANTE PROYECTOS PARA PRESTACIÓN DE SERVICIOS (PPS) Y SIMILARES	0.00	0.00	0.00	0.00
7.6	BIENES EN CONCESIONADOS O EN COMODATO	0.00	0.00	0.00	0.00
7.6.1	BIENES BAJO CONTRATO EN CONCESIÓN	0.00	0.00	0.00	0.00
7.6.2	CONTRATO DE CONCESIÓN POR BIENES	0.00	0.00	0.00	0.00
7.6.3	BIENES BAJO CONTRATO EN COMODATO	0.00	0.00	0.00	0.00
7.6.4	CONTRATO DE COMODATO POR BIENES	0.00	0.00	0.00	0.00

Nota de Gestión Administrativa 17

De conformidad con la nota de gestión administrativa número 17, la información contenida en este informe y el presente documento se encuentra firmada y respaldada por el titular de la dependencia y sus notarios, así como por el titular de la dependencia y sus notarios. Bajo protesta de decir verdad, ratificamos que los Estados Financieros y sus notas son fidedignamente correctos y son responsabilidad del emisor.

ENVIADO
COORDINADOR GENERAL DE ADMINISTRACIÓN Y CUENTA PÚBLICA

C. P. JESUS JAVIER CARRANIAS DELGADO
COORDINADOR GENERAL DE ADMINISTRACIÓN Y CUENTA PÚBLICA

REVISADO

C. P. MIRIAM YOLANDA CARONNA DE LA CRUZ
DIRECTORA EJECUTIVA DE ADMINISTRACIÓN

LIC. GABRIELA MARÍA DE LEÓN FARIAS
CONSEJERA PRESIDENTA

[Handwritten mark]

INSTITUTO ELECTORAL DE COAHUILA
Balanza de Comprobación
Del 01 de octubre al 31 de diciembre de 2018

CÓDIGO	CUENTA CONTABLE	SALDO INICIAL	CARGOS	ABONOS	SALDO FINAL
8	CUENTAS DE ORDEN PRESUPUESTARIAS	0.00	336,588,649.95	336,588,649.95	0.00
8.1	LEY DE INGRESOS	0.00	91,719,768.97	91,719,768.97	0.00
8.1.1	LEY DE INGRESOS ESTIMADA	374,835,749.00	0.00	0.00	374,835,749.00
8.1.2	LEY DE INGRESOS POR EJECUTAR	49,120,533.16	49,120,533.42	0.00	-0.26
8.1.3	MODIFICACIONES A LA LEY DE INGRESOS ESTIMADA	15,000,000.00	0.00	0.00	15,000,000.00
8.1.4	LEY DE INGRESOS DEVENGADA	0.00	42,599,235.55	49,120,533.42	6,521,297.87
8.1.5	LEY DE INGRESOS RECAUDADA	340,715,215.84	0.00	42,599,235.55	383,314,451.39
8.2	PRESUPUESTO DE EGRESOS	0.00	24,486,880.98	24,486,880.98	0.00
8.2.1	PRESUPUESTO DE EGRESOS APROBADO	374,835,749.09	0.00	0.00	374,835,749.09
8.2.2	PRESUPUESTO DE EGRESOS POR EJERCER	52,504,965.83	15,108,448.94	42,606,255.10	25,007,159.67
8.2.3	MODIFICACIONES AL PRESUPUESTO DE EGRESOS APROBADO	15,000,000.00	15,108,448.94	15,108,448.94	15,000,000.00
8.2.4	PRESUPUESTO DE EGRESOS COMPROMETIDO	34,798,154.69	27,497,806.16	62,295,960.85	0.00
8.2.5	PRESUPUESTO DE EGRESOS DEVENGADO	104,178.76	62,295,960.85	62,458,076.48	0.00
8.2.6	PRESUPUESTO DE EGRESOS EJERCIDO	57,936.87	62,400,139.61	62,458,076.48	0.00
8.2.7	PRESUPUESTO DE EGRESOS PAGADO	302,370,512.94	62,458,076.48	0.00	364,828,589.42

Nota de Gestión Administrativa 17

De conformidad con la nota de gestión administrativa número 17 la Información Contable deberá estar firmada en cada página de la misma e incluir al final la siguiente leyenda: "Bajo protesta de decir verdad declaramos que los Estados Financieros y sus notas, son razonablemente correctos y son responsabilidad del emisor"

ELABORÓ

C.P. JESUS JAVIER COVARRUBIAS DELGADO
COORDINADOR GENERAL DE ADMINISTRACIÓN Y CUENTA PÚBLICA

REVISÓ

C.P. MIRIAM YOLANDA CARDONA DE LA CRUZ
DIRECTORA EJECUTIVA DE ADMINISTRACIÓN

AUTORIZÓ

LIC. GABRIELA MARÍA DE LEÓN FARIAS
CONSEJERA PRESIDENTA

5



**14).- Balanza de Comprobación
Detallada Acumulada del 01 de
Enero al 31 de Diciembre 2018**

INSTITUTO ELECTORAL DE COAHUILA

Balanza de Comprobación

Del 01 de enero al 31 de diciembre de 2018

CÓDIGO	CUENTA CONTABLE	SALDO INICIAL	CARGOS	ABONOS	SALDO FINAL
1	ACTIVO	30,130,589.16	810,735,018.66	785,922,533.37	54,943,074.45
1.1	ACTIVO CIRCULANTE	21,224,578.85	808,332,811.81	785,922,533.37	43,634,857.29
1.1.1	EFFECTIVO Y EQUIVALENTES	20,331,311.68	409,514,948.56	393,102,928.90	36,743,331.34
1.1.1.1	EFFECTIVO	0.00	49,785.06	42,660.31	7,124.75
1.1.1.2	BANCOS/TESORERIA	20,307,560.71	407,142,861.43	390,811,077.87	36,639,344.27
1.1.1.3	BANCOS/DEPENDENCIAS Y OTROS	0.00	0.00	0.00	0.00
1.1.2	INVERSIONES TEMPORALES (HASTA 3 MESES)	23,750.97	2,322,302.07	2,249,190.72	96,862.32
1.1.2.1	FONDOS CON AFECTACIÓN ESPECÍFICA	0.00	0.00	0.00	0.00
1.1.2.2	DEPÓSITOS DE FONDOS DE TERCEROS EN GARANTÍA Y/O ADMINISTRACIÓN	0.00	0.00	0.00	0.00
1.1.2.3	OTROS EFFECTIVOS Y EQUIVALENTES	0.00	0.00	0.00	0.00
1.1.2.4	DERECHOS A RECIBIR EFFECTIVO O EQUIVALENTES	355,540.82	398,644,012.84	392,280,327.71	6,719,225.95
1.1.2.4.1	INVERSIONES FINANCIERAS DE CORTO PLAZO	0.00	0.00	0.00	0.00
1.1.2.4.2	CUENTAS POR COBRAR A CORTO PLAZO	0.00	389,835,749.26	383,314,451.39	6,521,297.87
1.1.2.4.3	DEUDORES DIVERSOS POR COBRAR A CORTO PLAZO	354,951.59	7,952,927.51	8,119,481.23	188,397.87
1.1.2.4.4	INGRESOS POR RECUPERAR A CORTO PLAZO	0.00	0.00	0.00	0.00
1.1.2.4.5	DEUDORES POR ANTICIPOS DE LA TESORERÍA A CORTO PLAZO	0.00	0.00	0.00	0.00
1.1.2.6	PRÉSTAMOS OTORGADOS A CORTO PLAZO	0.02	855,167.07	846,395.09	8,772.00
1.1.2.9	OTROS DERECHOS A RECIBIR EFFECTIVO O EQUIVALENTES A CORTO PLAZO	589.21	169.00	0.00	758.21
1.1.3	DERECHOS A RECIBIR BIENES O SERVICIOS	274,111.31	173,850.41	275,861.72	172,300.00
1.1.3.1	ANTICIPO A PROVEEDORES POR ADQUISICIÓN DE BIENES Y PRESTACIÓN DE SERVICIOS A CORTO PLAZO	274,111.31	173,850.41	275,861.72	172,300.00
1.1.3.2	ANTICIPO A PROVEEDORES POR ADQUISICIÓN DE BIENES INMUEBLES Y MUEBLES A CORTO PLAZO	0.00	0.00	0.00	0.00
1.1.3.3	ANTICIPO A PROVEEDORES POR ADQUISICIÓN DE BIENES INTANGIBLES A CORTO PLAZO	0.00	0.00	0.00	0.00
1.1.3.4	ANTICIPO A CONTRATISTAS POR OBRAS PÚBLICAS A CORTO PLAZO	0.00	0.00	0.00	0.00
1.1.3.9	OTROS DERECHOS A RECIBIR BIENES O SERVICIOS A CORTO PLAZO	0.00	0.00	0.00	0.00
1.1.4	INVENTARIOS	0.00	0.00	0.00	0.00
1.1.4.1	INVENTARIO DE MERCANCIAS PARA VENTA	0.00	0.00	0.00	0.00
1.1.4.2	INVENTARIO DE MERCANCIAS TERMINADAS	0.00	0.00	0.00	0.00
1.1.4.3	INVENTARIO DE MERCANCIAS EN PROCESO DE ELABORACIÓN	0.00	0.00	0.00	0.00
1.1.4.4	INVENTARIO DE MATERIAS PRIMAS, MATERIALES Y SUMINISTROS PARA PRODUCCIÓN	0.00	0.00	0.00	0.00
1.1.4.5	BIENES EN TRÁNSITO	0.00	0.00	0.00	0.00
1.1.5	ALMACENES	0.00	0.00	0.00	0.00
1.1.5.1	ALMACÉN DE MATERIALES Y SUMINISTROS DE CONSUMO	0.00	0.00	0.00	0.00
1.1.6	ESTIMACIÓN POR PÉRDIDA O DETERIORO DE ACTIVOS CIRCULANTES	0.00	0.00	0.00	0.00
1.1.6.1	ESTIMACIONES PARA CUENTAS INCOBRABLES POR DERECHOS A RECIBIR EFFECTIVO O EQUIVALENTES	0.00	0.00	0.00	0.00
1.1.6.2	ESTIMACIÓN POR DETERIORO DE INVENTARIOS	0.00	0.00	0.00	0.00
1.1.9	OTROS ACTIVOS CIRCULANTES	263,615.04	0.00	263,615.04	0.00
1.1.9.1	VALORES EN GARANTÍA	263,615.04	0.00	263,615.04	0.00
1.1.9.2	BIENES EN GARANTÍA (EXCLUYE DEPÓSITOS DE FONDOS)	0.00	0.00	0.00	0.00
1.1.9.3	BIENES DERIVADOS DE EMBARGOS, DECOMISOS, ASEGURAMIENTOS Y DACIÓN EN PAGO	0.00	0.00	0.00	0.00
1.1.9.4	ADQUISICIÓN CON FONDOS DE TERCEROS	0.00	0.00	0.00	0.00
1.2	ACTIVO NO CIRCULANTE	8,906,010.31	2,402,206.85	0.00	11,308,217.16
1.2.1	INVERSIONES FINANCIERAS A LARGO PLAZO	0.00	0.00	0.00	0.00
1.2.1.1	INVERSIONES A LARGO PLAZO	0.00	0.00	0.00	0.00
1.2.1.2	TÍTULOS Y VALORES A LARGO PLAZO	0.00	0.00	0.00	0.00
1.2.1.3	FIDEICOMISOS, MANDATOS Y CONTRATOS ANALÓGOS	0.00	0.00	0.00	0.00
1.2.1.4	PARTICIPACIONES Y APORTACIONES DE CAPITAL	0.00	0.00	0.00	0.00
1.2.2	DERECHOS A RECIBIR EFFECTIVO O EQUIVALENTES A LARGO PLAZO	0.00	0.00	0.00	0.00
1.2.2.1	DOCUMENTOS POR COBRAR A LARGO PLAZO	0.00	0.00	0.00	0.00
1.2.2.2	DEUDORES DIVERSOS A LARGO PLAZO	0.00	0.00	0.00	0.00
1.2.2.3	INGRESOS POR RECUPERAR A LARGO PLAZO	0.00	0.00	0.00	0.00
1.2.2.4	PRÉSTAMOS OTORGADOS A LARGO PLAZO	0.00	0.00	0.00	0.00
1.2.2.5	OTROS DERECHOS A RECIBIR EFFECTIVO O EQUIVALENTES A LARGO PLAZO	0.00	0.00	0.00	0.00
1.2.3	BIENES INMUEBLES, INFRAESTRUCTURA Y CONSTRUCCIONES EN PROCESO	0.00	0.00	0.00	0.00
1.2.3.1	TERRENOS	0.00	0.00	0.00	0.00
1.2.3.2	VIVIENDAS	0.00	0.00	0.00	0.00
1.2.3.3	EDIFICIOS NO HABITACIONALES	0.00	0.00	0.00	0.00
1.2.3.4	INFRAESTRUCTURA	0.00	0.00	0.00	0.00
1.2.3.5	CONSTRUCCIONES EN PROCESO EN BIENES DE DOMINIO PÚBLICO	0.00	0.00	0.00	0.00
1.2.3.6	CONSTRUCCIONES EN PROCESO EN BIENES PROPIOS	0.00	0.00	0.00	0.00
1.2.3.9	OTROS BIENES INMUEBLES	0.00	0.00	0.00	0.00
1.2.4	BIENES MUEBLES	8,844,834.23	2,402,206.85	0.00	11,247,041.08
1.2.4.1	MOBILIARIO Y EQUIPO DE ADMINISTRACIÓN	5,730,933.08	1,161,907.85	0.00	6,892,840.91
1.2.4.2	MOBILIARIO Y EQUIPO EDUCACIONAL Y RECREATIVO	129,555.35	0.00	0.00	129,555.35
1.2.4.3	EQUIPO E INSTRUMENTAL MÉDICO Y DE LABORATORIO	0.00	0.00	0.00	0.00
1.2.4.4	VEHÍCULOS Y EQUIPO DE TRANSPORTE	2,481,000.00	1,227,300.00	0.00	3,708,300.00
1.2.4.5	EQUIPO DE DEFENSA Y SEGURIDAD	0.00	0.00	0.00	0.00
1.2.4.6	MAQUINARIA, OTROS EQUIPOS Y HERRAMIENTAS	503,345.82	12,999.00	0.00	516,344.82
1.2.4.7	COLECCIONES, OBRAS DE ARTE Y OBJETOS VALIOSOS	0.00	0.00	0.00	0.00
1.2.4.8	ACTIVOS BIOLÓGICOS	0.00	0.00	0.00	0.00
1.2.5	ACTIVOS INTANGIBLES	61,176.08	0.00	0.00	61,176.08
1.2.5.1	SOFTWARE	61,176.08	0.00	0.00	61,176.08
1.2.5.2	PATENTES, MARCAS Y DERECHOS	0.00	0.00	0.00	0.00
1.2.5.3	CONCESIONES Y FRANQUICIAS	0.00	0.00	0.00	0.00
1.2.5.4	LICENCIAS	0.00	0.00	0.00	0.00
1.2.5.9	OTROS ACTIVOS INTANGIBLES	0.00	0.00	0.00	0.00
1.2.6	DEPRECIACIÓN, DETERIORO Y AMORTIZACIÓN ACUMULADA DE BIENES	0.00	0.00	0.00	0.00
1.2.6.1	DEPRECIACIÓN ACUMULADA DE BIENES INMUEBLES	0.00	0.00	0.00	0.00
1.2.6.2	DEPRECIACIÓN ACUMULADA DE INFRAESTRUCTURA	0.00	0.00	0.00	0.00
1.2.6.3	DEPRECIACIÓN ACUMULADA DE BIENES MUEBLES	0.00	0.00	0.00	0.00
1.2.6.4	DETERIORO ACUMULADO DE ACTIVOS BIOLÓGICOS	0.00	0.00	0.00	0.00
1.2.6.5	AMORTIZACIÓN ACUMULADA DE ACTIVOS INTANGIBLES	0.00	0.00	0.00	0.00
1.2.7	ACTIVOS DIFERIDOS	0.00	0.00	0.00	0.00
1.2.7.1	ESTUDIOS, FORMULACIÓN Y EVALUACIÓN DE PROYECTOS	0.00	0.00	0.00	0.00
1.2.7.2	DERECHOS SOBRE BIENES EN RÉGIMEN DE ARRENDAMIENTO FINANCIERO	0.00	0.00	0.00	0.00
1.2.7.3	GASTOS PAGADOS POR ADELANTADO A LARGO PLAZO	0.00	0.00	0.00	0.00
1.2.7.4	ANTICIPOS A LARGO PLAZO	0.00	0.00	0.00	0.00
1.2.7.5	BENEFICIOS AL RETIRO DE EMPLEADOS PAGADOS POR ADELANTADO	0.00	0.00	0.00	0.00
1.2.7.9	OTROS ACTIVOS DIFERIDOS	0.00	0.00	0.00	0.00
1.2.8	ESTIMACIÓN POR PÉRDIDA O DETERIORO DE ACTIVOS NO CIRCULANTES	0.00	0.00	0.00	0.00
1.2.8.1	ESTIMACIONES POR PÉRDIDA DE CUENTAS INCOBRABLES DE DOCUMENTOS POR COBRAR A LARGO PLAZO	0.00	0.00	0.00	0.00
1.2.8.2	ESTIMACIONES POR PÉRDIDA DE CUENTAS INCOBRABLES DE DEUDORES DIVERSOS POR COBRAR A LARGO PLAZO	0.00	0.00	0.00	0.00
1.2.8.3	ESTIMACIONES POR PÉRDIDA DE CUENTAS INCOBRABLES DE INGRESOS POR COBRAR A LARGO PLAZO	0.00	0.00	0.00	0.00
1.2.8.4	ESTIMACIONES POR PÉRDIDA DE CUENTAS INCOBRABLES DE PRÉSTAMOS OTORGADOS A LARGO PLAZO	0.00	0.00	0.00	0.00
1.2.8.5	ESTIMACIONES POR PÉRDIDA DE OTRAS CUENTAS INCOBRABLES A LARGO PLAZO	0.00	0.00	0.00	0.00
1.2.9	OTROS ACTIVOS NO CIRCULANTES	0.00	0.00	0.00	0.00
1.2.9.1	BIENES EN CONCESIÓN	0.00	0.00	0.00	0.00
1.2.9.2	BIENES EN ARRENDAMIENTO FINANCIERO	0.00	0.00	0.00	0.00
1.2.9.3	BIENES EN COMODATO	0.00	0.00	0.00	0.00
2	PASIVO	15,187,528.20	453,188,440.60	449,471,972.12	11,471,059.72
2.1	PASIVO CIRCULANTE	15,163,378.38	450,189,674.46	446,362,331.59	11,336,035.51
2.1.1	CUENTAS POR PAGAR A CORTO PLAZO	11,178,838.17	402,166,123.64	398,725,584.78	7,738,299.31

INSTITUTO ELECTORAL DE COAHUILA
Balanza de Comprobación
Del 01 de enero al 31 de diciembre de 2018

CÓDIGO	CUENTA CONTABLE	SALDO INICIAL	CARGOS	ABONOS	SALDO FINAL
2.1.1	SERVICIOS PERSONALES POR PAGAR A CORTO PLAZO	5,459,284.70	140,161,597.49	137,126,089.42	2,423,776.63
2.1.1.2	PROVEEDORES POR PAGAR A CORTO PLAZO	55,550.39	87,313,969.71	89,660,255.26	2,401,835.94
2.1.1.3	CONTRATISTAS POR OBRAS PÚBLICAS POR PAGAR A CORTO PLAZO	0.00	0.00	0.00	0.00
2.1.1.4	PARTICIPACIONES Y APORTACIONES POR PAGAR A CORTO PLAZO	0.00	0.00	0.00	0.00
2.1.1.5	TRANSFERENCIAS OTORGADAS POR PAGAR A CORTO PLAZO	648,893.32	147,086,639.82	146,437,746.50	0.00
2.1.1.9	INTERESES, COMISIONES Y OTROS GASTOS DE LA DEUDA PÚBLICA POR PAGAR A CORTO PLAZO	0.00	0.00	0.00	0.00
2.1.2	RETENCIONES Y CONTRIBUCIONES POR PAGAR A CORTO PLAZO	5,003,264.86	27,530,646.75	25,438,060.63	2,910,678.74
2.1.2.1	DEVOLUCIONES DE LA LEY DE INGRESOS POR PAGAR A CORTO PLAZO	0.00	0.00	0.00	0.00
2.1.2.2	OTRAS CUENTAS POR PAGAR A CORTO PLAZO	11,844.90	73,269.87	63,432.97	2,008.00
2.1.2.3	DOCUMENTOS POR PAGAR A CORTO PLAZO	109,473.65	58,480.00	116,960.00	167,953.65
2.1.2.1	DOCUMENTOS COMERCIALES POR PAGAR A CORTO PLAZO	0.00	0.00	0.00	0.00
2.1.2.2	DOCUMENTOS CON CONTRATISTAS POR OBRAS PÚBLICAS POR PAGAR A CORTO PLAZO	0.00	0.00	0.00	0.00
2.1.2.9	OTROS DOCUMENTOS POR PAGAR A CORTO PLAZO	109,473.65	58,480.00	116,960.00	167,953.65
2.1.3	PORCIÓN A CORTO PLAZO DE LA DEUDA PÚBLICA A LARGO PLAZO	0.00	0.00	0.00	0.00
2.1.3.1	PORCIÓN A CORTO PLAZO DE LA DEUDA PÚBLICA INTERNA	0.00	0.00	0.00	0.00
2.1.3.2	PORCIÓN A CORTO PLAZO DE LA DEUDA PÚBLICA EXTERNA	0.00	0.00	0.00	0.00
2.1.3.3	PORCIÓN A CORTO PLAZO DE ARRENDAMIENTO FINANCIERO	0.00	0.00	0.00	0.00
2.1.4	TÍTULOS Y VALORES A CORTO PLAZO	0.00	0.00	0.00	0.00
2.1.4.1	TÍTULOS Y VALORES DE LA DEUDA PÚBLICA INTERNA A CORTO PLAZO	0.00	0.00	0.00	0.00
2.1.4.2	TÍTULOS Y VALORES DE LA DEUDA PÚBLICA EXTERNA A CORTO PLAZO	0.00	0.00	0.00	0.00
2.1.5	PASIVOS DIFERIDOS A CORTO PLAZO	0.00	0.00	0.00	0.00
2.1.5.1	INGRESOS COBRADOS POR ADELANTADO A CORTO PLAZO	0.00	0.00	0.00	0.00
2.1.5.2	INTERESES COBRADOS POR ADELANTADO A CORTO PLAZO	0.00	0.00	0.00	0.00
2.1.5.9	OTROS PASIVOS DIFERIDOS A CORTO PLAZO	0.00	0.00	0.00	0.00
2.1.6	FONDOS Y BIENES DE TERCEROS EN GARANTÍA Y/O ADMINISTRACIÓN A CORTO PLAZO	3,862,576.74	47,958,270.82	47,519,786.81	3,424,092.73
2.1.6.1	FONDOS EN GARANTÍA A CORTO PLAZO	0.00	0.00	0.00	0.00
2.1.6.2	FONDOS EN ADMINISTRACIÓN A CORTO PLAZO	0.00	0.00	0.00	0.00
2.1.6.3	FONDOS CONTINGENTES A CORTO PLAZO	0.00	0.00	0.00	0.00
2.1.6.4	FONDOS DE FIDEICOMISOS, MANDATOS Y CONTRATOS ANÁLOGOS A CORTO PLAZO	0.00	0.00	0.00	0.00
2.1.6.5	OTROS FONDOS DE TERCEROS EN GARANTÍA Y/O ADMINISTRACIÓN A CORTO PLAZO	3,862,576.74	47,958,270.82	47,519,786.81	3,424,092.73
2.1.6.6	VALORES Y BIENES EN GARANTÍA A CORTO PLAZO	0.00	0.00	0.00	0.00
2.1.7	PROVISIONES A CORTO PLAZO	0.00	0.00	0.00	0.00
2.1.7.1	PROVISIÓN PARA DEMANDAS Y JUICIOS A CORTO PLAZO	0.00	0.00	0.00	0.00
2.1.7.2	PROVISIÓN PARA CONTINGENCIAS A CORTO PLAZO	0.00	0.00	0.00	0.00
2.1.7.9	OTRAS PROVISIONES A CORTO PLAZO	0.00	0.00	0.00	0.00
2.1.9	OTROS PASIVOS A CORTO PLAZO	12,489.82	6,800.00	0.00	5,689.82
2.1.9.1	INGRESOS POR CLASIFICAR	12,489.82	6,800.00	0.00	5,689.82
2.1.9.2	RECAUDACIÓN POR PARTICIPAR	0.00	0.00	0.00	0.00
2.1.9.9	OTROS PASIVOS CIRCULANTES	0.00	0.00	0.00	0.00
2.2	PASIVO NO CIRCULANTE	24,149.82	2,998,766.14	3,109,640.53	135,024.21
2.2.1	CUENTAS POR PAGAR A LARGO PLAZO	0.00	0.00	0.00	0.00
2.2.1.1	PROVEEDORES POR PAGAR A LARGO PLAZO	0.00	0.00	0.00	0.00
2.2.1.2	CONTRATISTAS POR OBRAS PÚBLICAS POR PAGAR A LARGO PLAZO	0.00	0.00	0.00	0.00
2.2.2	DOCUMENTOS POR PAGAR A LARGO PLAZO	0.00	0.00	0.00	0.00
2.2.2.1	DOCUMENTOS COMERCIALES POR PAGAR A LARGO PLAZO	0.00	0.00	0.00	0.00
2.2.2.2	DOCUMENTOS CON CONTRATISTAS POR OBRAS PÚBLICAS POR PAGAR A LARGO PLAZO	0.00	0.00	0.00	0.00
2.2.2.9	OTROS DOCUMENTOS POR PAGAR A LARGO PLAZO	0.00	0.00	0.00	0.00
2.2.3	DEUDA PÚBLICA A LARGO PLAZO	0.00	0.00	0.00	0.00
2.2.3.1	TÍTULOS Y VALORES DE LA DEUDA PÚBLICA INTERNA A LARGO PLAZO	0.00	0.00	0.00	0.00
2.2.3.2	TÍTULOS Y VALORES DE LA DEUDA PÚBLICA EXTERNA A LARGO PLAZO	0.00	0.00	0.00	0.00
2.2.3.3	PRÉSTAMOS DE LA DEUDA PÚBLICA INTERNA POR PAGAR A LARGO PLAZO	0.00	0.00	0.00	0.00
2.2.3.4	PRÉSTAMOS DE LA DEUDA PÚBLICA EXTERNA POR PAGAR A LARGO PLAZO	0.00	0.00	0.00	0.00
2.2.3.9	ARRENDAMIENTO FINANCIERO POR PAGAR A LARGO PLAZO	0.00	0.00	0.00	0.00
2.2.4	PASIVOS DIFERIDOS A LARGO PLAZO	0.00	0.00	0.00	0.00
2.2.4.1	CRÉDITOS DIFERIDOS A LARGO PLAZO	0.00	0.00	0.00	0.00
2.2.4.2	INTERESES COBRADOS POR ADELANTADO A LARGO PLAZO	0.00	0.00	0.00	0.00
2.2.4.9	OTROS PASIVOS DIFERIDOS A LARGO PLAZO	0.00	0.00	0.00	0.00
2.2.5	FONDOS Y BIENES DE TERCEROS EN GARANTÍA Y/O ADMINISTRACIÓN A LARGO PLAZO	24,149.82	2,247,903.91	2,358,778.30	135,024.21
2.2.5.1	FONDOS EN GARANTÍA A LARGO PLAZO	0.00	0.00	0.00	0.00
2.2.5.2	FONDOS EN ADMINISTRACIÓN A LARGO PLAZO	0.00	0.00	0.00	0.00
2.2.5.3	FONDOS CONTINGENTES A LARGO PLAZO	0.00	0.00	0.00	0.00
2.2.5.4	FONDOS DE FIDEICOMISOS, MANDATOS Y CONTRATOS ANÁLOGOS A LARGO PLAZO	0.00	0.00	0.00	0.00
2.2.5.5	OTROS FONDOS DE TERCEROS EN GARANTÍA Y/O ADMINISTRACIÓN A LARGO PLAZO	24,149.82	2,247,903.91	2,358,778.30	135,024.21
2.2.5.6	VALORES Y BIENES EN GARANTÍA A LARGO PLAZO	0.00	0.00	0.00	0.00
2.2.6	PROVISIONES A LARGO PLAZO	0.00	750,862.23	750,862.23	0.00
2.2.6.1	PROVISIÓN PARA DEMANDAS Y JUICIOS A LARGO PLAZO	0.00	0.00	0.00	0.00
2.2.6.2	PROVISIÓN PARA PENSIONES A LARGO PLAZO	0.00	0.00	0.00	0.00
2.2.6.3	PROVISIÓN PARA CONTINGENCIAS A LARGO PLAZO	0.00	750,862.23	750,862.23	0.00
2.2.6.9	OTRAS PROVISIONES A LARGO PLAZO	0.00	0.00	0.00	0.00
3	HACIENDA PÚBLICA/ PATRIMONIO	14,943,060.96	13,755.30	43,309.44	14,972,615.10
3.1	HACIENDA PÚBLICA/PATRIMONIO CONTRIBUIDO	0.00	0.00	0.00	0.00
3.1.1	APORTACIONES	0.00	0.00	0.00	0.00
3.1.2	DONACIONES DE CAPITAL	0.00	0.00	0.00	0.00
3.1.3	ACTUALIZACIÓN DE LA HACIENDA PÚBLICA/PATRIMONIO	0.00	0.00	0.00	0.00
3.2	HACIENDA PÚBLICA /PATRIMONIO GENERADO	14,943,060.96	13,755.30	43,309.44	14,972,615.10
3.2.1	RESULTADOS DEL EJERCICIO (AHORRO/ DESAHORRO)	8,143,410.02	0.00	0.00	8,143,410.02
3.2.2	RESULTADOS DE EJERCICIOS ANTERIORES	8,100,667.68	0.00	0.00	8,100,667.68
3.2.3	REVALUOS	0.00	0.00	0.00	0.00
3.2.3.1	REVALUO DE BIENES INMUEBLES	0.00	0.00	0.00	0.00
3.2.3.2	REVALUO DE BIENES MUEBLES	0.00	0.00	0.00	0.00
3.2.3.3	REVALUO DE BIENES INTANGIBLES	0.00	0.00	0.00	0.00
3.2.3.9	OTROS REVALUOS	0.00	0.00	0.00	0.00
3.2.4	RESERVAS	0.00	0.00	0.00	0.00
3.2.4.1	RESERVAS DE PATRIMONIO	0.00	0.00	0.00	0.00
3.2.4.2	RESERVAS TERRITORIALES	0.00	0.00	0.00	0.00
3.2.4.3	RESERVAS POR CONTINGENCIAS	0.00	0.00	0.00	0.00
3.2.5	RECTIFICACIONES DE RESULTADOS DE EJERCICIOS ANTERIORES	-1,301,016.74	13,755.30	43,309.44	-1,271,462.60
3.2.5.1	CAMBIOS EN POLÍTICAS CONTABLES	0.00	0.00	0.00	0.00
3.2.5.2	CAMBIOS POR ERRORES CONTABLES	-1,301,016.74	13,755.30	43,309.44	-1,271,462.60
3.3	EXCESO O INSUFICIENCIA EN LA ACTUALIZACIÓN DE LA HACIENDA PÚBLICA/PATRIMONIO	0.00	0.00	0.00	0.00
3.3.1	RESULTADO POR POSICIÓN MONETARIA	0.00	0.00	0.00	0.00
3.3.2	RESULTADO POR TENENCIA DE ACTIVOS NO MONETARIOS	0.00	0.00	0.00	0.00
4	INGRESOS Y OTROS BENEFICIOS	0.00	0.00	390,925,782.43	390,925,782.43
4.1	INGRESOS DE GESTIÓN	0.00	0.00	0.00	0.00
4.2	IMPUESTOS	0.00	0.00	0.00	0.00
4.3	IMPUESTOS SOBRE LOS INGRESOS	0.00	0.00	0.00	0.00
4.4	IMPUESTOS SOBRE EL PATRIMONIO	0.00	0.00	0.00	0.00
4.1.1.3	IMPUESTOS SOBRE LA PRODUCCIÓN, EL CONSUMO Y LAS TRANSACCIONES	0.00	0.00	0.00	0.00
4.1.1.4	IMPUESTOS AL COMERCIO EXTERIOR	0.00	0.00	0.00	0.00
4.1.1.5	IMPUESTOS SOBRE NÓMINAS Y ASIMILABLES	0.00	0.00	0.00	0.00
4.1.1.6	IMPUESTOS ECOLÓGICOS	0.00	0.00	0.00	0.00
4.1.1.7	ACCESORIOS DE IMPUESTOS	0.00	0.00	0.00	0.00
4.1.1.9	OTROS IMPUESTOS	0.00	0.00	0.00	0.00
4.1.2	CUOTAS Y APORTACIONES DE SEGURIDAD SOCIAL	0.00	0.00	0.00	0.00

INSTITUTO ELECTORAL DE COAHUILA
Balanza de Comprobación
Del 01 de enero al 31 de diciembre de 2018

CÓDIGO	CUENTA CONTABLE	SALDO INICIAL	CARGOS	ABONOS	SALDO FINAL
4.1.2.1	APORTACIONES PARA FONDOS DE VIVIENDA	0.00	0.00	0.00	0.00
4.1.2.2	CUOTAS PARA EL SEGURO SOCIAL	0.00	0.00	0.00	0.00
4.1.2.3	CUOTAS DE AHORRO PARA EL RETIRO	0.00	0.00	0.00	0.00
4.1.2.4	ACCESORIOS DE CUOTAS Y APORTACIONES DE SEGURIDAD SOCIAL	0.00	0.00	0.00	0.00
4.1.2.9	OTRAS CUOTAS Y APORTACIONES PARA LA SEGURIDAD SOCIAL	0.00	0.00	0.00	0.00
4.1.3	CONTRIBUCIONES DE MEJORAS	0.00	0.00	0.00	0.00
4.1.4	CONTRIBUCIONES DE MEJORAS POR OBRAS PÚBLICAS	0.00	0.00	0.00	0.00
4.1.5	DERECHOS	0.00	0.00	0.00	0.00
4.1.5.1	DERECHOS POR EL USO, GÓCE, APROVECHAMIENTO O EXPLOTACIÓN DE BIENES DE DOMINIO PÚBLICO	0.00	0.00	0.00	0.00
4.1.5.2	DERECHOS A LOS HIDROCARBUROS	0.00	0.00	0.00	0.00
4.1.5.3	DERECHOS POR PRESTACIÓN DE SERVICIOS	0.00	0.00	0.00	0.00
4.1.5.4	ACCESORIOS DE DERECHOS	0.00	0.00	0.00	0.00
4.1.5.9	OTROS DERECHOS	0.00	0.00	0.00	0.00
4.1.6	PRODUCTOS DE TIPO CORRIENTE	0.00	0.00	0.00	0.00
4.1.6.1	PRODUCTOS DERIVADOS DEL USO Y APROVECHAMIENTO DE BIENES NO SUJETOS A RÉGIMEN DE ENAJENACIÓN DE BIENES MUEBLES NO SUJETOS A SER INVENTARIADOS	0.00	0.00	0.00	0.00
4.1.6.2	ACCESORIOS DE PRODUCTOS	0.00	0.00	0.00	0.00
4.1.6.3	OTROS PRODUCTOS QUE GENERAN INGRESOS CORRIENTES	0.00	0.00	0.00	0.00
4.1.6.4	APROVECHAMIENTOS DE TIPO CORRIENTE	0.00	0.00	0.00	0.00
4.1.6.5	INCENTIVOS DERIVADOS DE LA COLABORACIÓN FISCAL (DEROGADA)	0.00	0.00	0.00	0.00
4.1.6.6	MULTAS	0.00	0.00	0.00	0.00
4.1.6.7	INDEMNIZACIONES	0.00	0.00	0.00	0.00
4.1.6.8	REINTEGROS	0.00	0.00	0.00	0.00
4.1.6.9	APROVECHAMIENTOS PROVENIENTES DE OBRAS PÚBLICAS	0.00	0.00	0.00	0.00
4.1.6.10	APROVECHAMIENTOS POR PARTICIPACIONES DERIVADAS DE LA APLICACIÓN DE LEYES	0.00	0.00	0.00	0.00
4.1.6.11	APROVECHAMIENTOS POR APORTACIONES Y COOPERACIONES	0.00	0.00	0.00	0.00
4.1.6.12	ACCESORIOS DE APROVECHAMIENTOS	0.00	0.00	0.00	0.00
4.1.6.13	OTROS APROVECHAMIENTOS	0.00	0.00	0.00	0.00
4.1.7	INGRESOS POR VENTA DE BIENES Y SERVICIOS	0.00	0.00	0.00	0.00
4.1.7.1	INGRESOS POR VENTA DE MERCANCIAS	0.00	0.00	0.00	0.00
4.1.7.2	INGRESOS POR VENTA DE BIENES Y SERVICIOS PRODUCIDOS EN ESTABLECIMIENTOS DEL GOBIERNO	0.00	0.00	0.00	0.00
4.1.7.3	INGRESOS POR VENTA DE BIENES Y SERVICIOS DE ORGANISMOS DESCENTRALIZADOS	0.00	0.00	0.00	0.00
4.1.7.4	INGRESOS DE OPERACIÓN DE ENTIDADES PARAESTATALES EMPRESARIALES Y NO FINANCIERAS	0.00	0.00	0.00	0.00
4.1.9	INGRESOS NO COMPRENDIDOS EN LAS FRACCIONES DE LA LEY DE INGRESOS CAUSADOS EN EJERCICIO	0.00	0.00	0.00	0.00
4.1.9.1	IMPUESTOS NO COMPRENDIDOS EN LAS FRACCIONES DE LA LEY DE INGRESOS CAUSADOS EN EJERCICIO	0.00	0.00	0.00	0.00
4.1.9.2	CONTRIBUCIONES DE MEJORAS, DERECHOS, PRODUCTOS Y APROVECHAMIENTOS NO COMPRENDIDOS EN LAS FRACCIONES DE LA LEY DE INGRESOS CAUSADOS EN EJERCICIO	0.00	0.00	0.00	0.00
4.2	PARTICIPACIONES, APORTACIONES, TRANSFERENCIAS, ASIGNACIONES, SUBSIDIOS Y OTRAS AYUDAS	0.00	0.00	389,835,749.26	389,835,749.26
4.2.1	PARTICIPACIONES Y APORTACIONES	0.00	0.00	0.00	0.00
4.2.1.1	PARTICIPACIONES	0.00	0.00	0.00	0.00
4.2.1.2	APORTACIONES	0.00	0.00	0.00	0.00
4.2.1.3	CONVENIOS	0.00	0.00	0.00	0.00
4.2.1.4	INCENTIVOS DERIVADOS DE LA COLABORACIÓN FISCAL	0.00	0.00	0.00	0.00
4.2.2	TRANSFERENCIAS, ASIGNACIONES, SUBSIDIOS Y OTRAS AYUDAS	0.00	0.00	389,835,749.26	389,835,749.26
4.2.2.1	TRANSFERENCIAS INTERNAS Y ASIGNACIONES DEL SECTOR PÚBLICO	0.00	0.00	389,835,749.26	389,835,749.26
4.2.2.2	TRANSFERENCIAS DEL SECTOR PÚBLICO	0.00	0.00	0.00	0.00
4.2.2.3	SUBSIDIOS Y SUBVENCIONES	0.00	0.00	0.00	0.00
4.2.2.4	AYUDAS SOCIALES	0.00	0.00	0.00	0.00
4.2.2.5	PENSIONES Y JUBILACIONES	0.00	0.00	0.00	0.00
4.2.2.6	TRANSFERENCIAS DEL EXTERIOR	0.00	0.00	0.00	0.00
4.3	OTROS INGRESOS Y BENEFICIOS	0.00	0.00	0.00	0.00
4.3.1	INGRESOS FINANCIEROS	0.00	0.00	1,090,033.17	1,090,033.17
4.3.1.1	INTERESES GANADOS DE VALORES, CRÉDITOS, BONOS Y OTROS	0.00	0.00	721,120.60	721,120.60
4.3.1.2	OTROS INGRESOS FINANCIEROS	0.00	0.00	721,120.60	721,120.60
4.3.2	INCREMENTO POR VARIACIÓN DE INVENTARIOS	0.00	0.00	0.00	0.00
4.3.2.1	INCREMENTO POR VARIACIÓN DE INVENTARIOS DE MERCANCIAS PARA VENTA	0.00	0.00	0.00	0.00
4.3.2.2	INCREMENTO POR VARIACIÓN DE INVENTARIOS DE MERCANCIAS TERMINADAS	0.00	0.00	0.00	0.00
4.3.2.3	INCREMENTO POR VARIACIÓN DE INVENTARIOS DE MERCANCIAS EN PROCESO DE ELABORACIÓN	0.00	0.00	0.00	0.00
4.3.2.4	INCREMENTO POR VARIACIÓN DE INVENTARIOS DE MATERIAS PRIMAS, MATERIALES Y SUMINISTROS	0.00	0.00	0.00	0.00
4.3.2.5	INCREMENTO POR VARIACIÓN DE ALMACÉN DE MATERIAS PRIMAS, MATERIALES Y SUMINISTROS	0.00	0.00	0.00	0.00
4.3.3	DISMINUCIÓN DEL EXCESO DE ESTIMACIONES POR PÉRDIDA O DETERIORO U OBSOLESCENCIA	0.00	0.00	0.00	0.00
4.3.3.1	DISMINUCIÓN DEL EXCESO DE ESTIMACIONES POR PÉRDIDA O DETERIORO U OBSOLESCENCIA	0.00	0.00	0.00	0.00
4.3.4	DISMINUCIÓN DEL EXCESO DE PROVISIONES	0.00	0.00	0.00	0.00
4.3.4.1	DISMINUCIÓN DEL EXCESO EN PROVISIONES	0.00	0.00	0.00	0.00
4.3.9	OTROS INGRESOS Y BENEFICIOS VARIOS	0.00	0.00	368,912.57	368,912.57
4.3.9.1	OTROS INGRESOS DE EJERCICIOS ANTERIORES	0.00	0.00	2.29	2.29
4.3.9.2	BONIFICACIONES Y DESCUENTOS OBTENIDOS	0.00	0.00	0.00	0.00
4.3.9.3	DIFERENCIAS POR TIPO DE CAMBIO A FAVOR EN EFECTIVO Y EQUIVALENTES	0.00	0.00	0.00	0.00
4.3.9.4	DIFERENCIAS DE COTIZACIONES A FAVOR EN VALORES NEGOCIABLES	0.00	0.00	0.00	0.00
4.3.9.5	RESULTADO POR POSICIÓN MONETARIA	0.00	0.00	0.00	0.00
4.3.9.6	UTILIDADES POR PARTICIPACIÓN PATRIMONIAL	0.00	0.00	0.00	0.00
4.3.9.9	OTROS INGRESOS Y BENEFICIOS VARIOS	0.00	0.00	368,910.28	368,910.28
5	GASTOS Y OTRAS PERDIDAS	0.00	362,426,382.80	0.00	362,426,382.80
5.1	GASTOS DE FUNCIONAMIENTO	0.00	215,988,636.07	0.00	215,988,636.07
5.1.1	SERVICIOS PERSONALES	0.00	128,882,150.93	0.00	128,882,150.93
5.1.1.1	REMUNERACIONES AL PERSONAL DE CARÁCTER PERMANENTE	0.00	49,270,465.50	0.00	49,270,465.50
5.1.1.2	REMUNERACIONES AL PERSONAL DE CARÁCTER TRANSITORIO	0.00	50,527,432.29	0.00	50,527,432.29
5.1.1.3	REMUNERACIONES ADICIONALES Y ESPECIALES	0.00	7,293,654.30	0.00	7,293,654.30
5.1.1.4	SEGURIDAD SOCIAL	0.00	9,106,994.37	0.00	9,106,994.37
5.1.1.5	OTRAS PRESTACIONES SOCIALES Y ECONÓMICAS	0.00	1,256,433.67	0.00	1,256,433.67
5.1.1.6	PAGO DE ESTÍMULOS A SERVIDORES PÚBLICOS	0.00	11,427,170.80	0.00	11,427,170.80
5.1.2	MATERIALES Y SUMINISTROS	0.00	39,913,332.13	0.00	39,913,332.13
5.1.2.1	MATERIALES DE ADMINISTRACIÓN, EMISIÓN DE DOCUMENTOS Y ARTÍCULOS OFICIALES	0.00	35,736,319.60	0.00	35,736,319.60
5.1.2.2	ALIMENTOS Y UTENSILIOS	0.00	1,758,793.94	0.00	1,758,793.94
5.1.2.3	MATERIAS PRIMAS Y MATERIALES DE PRODUCCIÓN Y COMERCIALIZACIÓN	0.00	0.00	0.00	0.00
5.1.2.4	MATERIALES Y ARTÍCULOS DE CONSTRUCCIÓN Y DE REPARACIÓN	0.00	403,056.02	0.00	403,056.02
5.1.2.5	PRODUCTOS QUÍMICOS, FARMACÉUTICOS Y DE LABORATORIO	0.00	1,431.73	0.00	1,431.73
5.1.2.6	COMBUSTIBLES, LUBRICANTES Y ADITIVOS	0.00	825,022.07	0.00	825,022.07
5.1.2.7	VESTUARIO, BLANCOS, PRENDAS DE PROTECCIÓN Y ARTÍCULOS DEPORTIVOS	0.00	977,101.65	0.00	977,101.65
5.1.2.8	MATERIALES Y SUMINISTROS PARA SEGURIDAD	0.00	0.00	0.00	0.00
5.1.2.9	HERRAMIENTAS, REFACCIONES Y ACCESORIOS MENORES	0.00	211,607.12	0.00	211,607.12
5.1.3	SERVICIOS GENERALES	0.00	47,193,153.01	0.00	47,193,153.01
5.1.3.1	SERVICIOS BÁSICOS	0.00	6,046,745.12	0.00	6,046,745.12
5.1.3.2	SERVICIOS DE ARRENDAMIENTO	0.00	9,949,741.84	0.00	9,949,741.84
5.1.3.3	SERVICIOS PROFESIONALES, CIENTÍFICOS Y TÉCNICOS Y OTROS SERVICIOS	0.00	11,237,901.44	0.00	11,237,901.44
5.1.3.4	SERVICIOS FINANCIEROS, BANCARIOS Y COMERCIALES	0.00	286,465.27	0.00	286,465.27
5.1.3.5	SERVICIOS DE INSTALACIÓN, REPARACIÓN, MANTENIMIENTO Y CONSERVACIÓN	0.00	3,377,946.41	0.00	3,377,946.41
5.1.3.6	SERVICIOS DE COMUNICACIÓN SOCIAL Y PUBLICIDAD	0.00	7,678,205.42	0.00	7,678,205.42
5.1.3.7	SERVICIOS DE TRASLADO Y VIÁTICOS	0.00	5,195,459.11	0.00	5,195,459.11
5.1.3.8	SERVICIOS OFICIALES	0.00	985,218.22	0.00	985,218.22
5.1.3.9	OTROS SERVICIOS GENERALES	0.00	2,435,470.18	0.00	2,435,470.18
5.2	TRANSFERENCIAS, ASIGNACIONES, SUBSIDIOS Y OTRAS AYUDAS	0.00	146,437,746.50	0.00	146,437,746.50
5.2.1	TRANSFERENCIAS INTERNAS Y ASIGNACIONES AL SECTOR PÚBLICO	0.00	0.00	0.00	0.00
5.2.1.1	ASIGNACIONES AL SECTOR PÚBLICO	0.00	0.00	0.00	0.00
5.2.1.2	TRANSFERENCIAS INTERNAS AL SECTOR PÚBLICO	0.00	0.00	0.00	0.00

INSTITUTO ELECTORAL DE COAHUILA

Balanza de Comprobación

Del 01 de enero al 31 de diciembre de 2018


CÓDIGO	CUENTA CONTABLE	SALDO INICIAL	CARGOS	ABONOS	SALDO FINAL
5.2	TRANSFERENCIAS AL RESTO DEL SECTOR PÚBLICO	0.00	3,133,803.55	0.00	3,133,803.55
5.2.1	TRANSFERENCIAS A ENTIDADES PARAESTATALES	0.00	0.00	0.00	0.00
5.2.2	TRANSFERENCIAS A ENTIDADES FEDERATIVAS Y MUNICIPIOS	0.00	0.00	0.00	0.00
5.2.3	SUBSIDIOS Y SUBVENCIONES	0.00	0.00	0.00	0.00
5.2.3.1	SUBSIDIOS	0.00	0.00	0.00	0.00
5.2.3.2	SUBVENCIONES	0.00	3,133,803.55	0.00	3,133,803.55
5.2.4	AYUDAS SOCIALES	0.00	143,303,942.95	0.00	143,303,942.95
5.2.4.1	AYUDAS SOCIALES A PERSONAS	0.00	0.00	0.00	0.00
5.2.4.2	BECAS	0.00	0.00	0.00	0.00
5.2.4.3	AYUDAS SOCIALES A INSTITUCIONES	0.00	143,303,942.95	0.00	143,303,942.95
5.2.4.4	AYUDAS SOCIALES POR DESASTRES NATURALES Y OTROS SINIESTROS	0.00	0.00	0.00	0.00
5.2.5	PENSIONES Y JUBILACIONES	0.00	0.00	0.00	0.00
5.2.5.1	PENSIONES	0.00	0.00	0.00	0.00
5.2.5.2	JUBILACIONES	0.00	0.00	0.00	0.00
5.2.5.9	OTRAS PENSIONES Y JUBILACIONES	0.00	0.00	0.00	0.00
5.2.6	TRANSFERENCIAS A FIDEICOMISOS, MANDATOS Y CONTRATOS ANÁLOGOS	0.00	0.00	0.00	0.00
5.2.6.1	TRANSFERENCIAS A FIDEICOMISOS, MANDATOS Y CONTRATOS ANÁLOGOS AL GOBIERNO	0.00	0.00	0.00	0.00
5.2.6.2	TRANSFERENCIAS A FIDEICOMISOS, MANDATOS Y CONTRATOS ANÁLOGOS A ENTIDADES PARAESTATALES	0.00	0.00	0.00	0.00
5.2.7	TRANSFERENCIAS A LA SEGURIDAD SOCIAL	0.00	0.00	0.00	0.00
5.2.7.1	TRANSFERENCIAS POR OBLIGACIONES DE LEY	0.00	0.00	0.00	0.00
5.2.8	DONATIVOS	0.00	0.00	0.00	0.00
5.2.8.1	DONATIVOS A INSTITUCIONES SIN FINES DE LUCRO	0.00	0.00	0.00	0.00
5.2.8.2	DONATIVOS A ENTIDADES FEDERATIVAS Y MUNICIPIOS	0.00	0.00	0.00	0.00
5.2.8.3	DONATIVOS A FIDEICOMISO, MANDATOS Y CONTRATOS ANÁLOGOS PRIVADOS	0.00	0.00	0.00	0.00
5.2.8.4	DONATIVOS A FIDEICOMISO, MANDATOS Y CONTRATOS ANÁLOGOS ESTATALES	0.00	0.00	0.00	0.00
5.2.8.5	DONATIVOS INTERNACIONALES	0.00	0.00	0.00	0.00
5.2.9	TRANSFERENCIAS AL EXTERIOR	0.00	0.00	0.00	0.00
5.2.9.1	TRANSFERENCIAS AL EXTERIOR A GOBIERNOS EXTRANJEROS Y ORGANISMOS INTERNACIONALES	0.00	0.00	0.00	0.00
5.2.9.2	TRANSFERENCIAS AL SECTOR PRIVADO EXTERNO	0.00	0.00	0.00	0.00
5.3	PARTICIPACIONES Y APORTACIONES	0.00	0.00	0.00	0.00
5.3.1	PARTICIPACIONES	0.00	0.00	0.00	0.00
5.3.1.1	PARTICIPACIONES DE LA FEDERACIÓN A ENTIDADES FEDERATIVAS Y MUNICIPIOS	0.00	0.00	0.00	0.00
5.3.1.2	PARTICIPACIONES DE LAS ENTIDADES FEDERATIVAS A LOS MUNICIPIOS	0.00	0.00	0.00	0.00
5.3.2	APORTACIONES	0.00	0.00	0.00	0.00
5.3.2.1	APORTACIONES DE LA FEDERACIÓN A ENTIDADES FEDERATIVAS Y MUNICIPIOS	0.00	0.00	0.00	0.00
5.3.2.2	APORTACIONES DE LAS ENTIDADES FEDERATIVAS A LOS MUNICIPIOS	0.00	0.00	0.00	0.00
5.3.3	CONVENIOS	0.00	0.00	0.00	0.00
5.3.3.1	CONVENIOS DE REASIGNACIÓN	0.00	0.00	0.00	0.00
5.3.3.2	CONVENIOS DE DESCENTRALIZACIÓN Y OTROS	0.00	0.00	0.00	0.00
5.4	INTERESES, COMISIONES Y OTROS GASTOS DE LA DEUDA PÚBLICA	0.00	0.00	0.00	0.00
5.4.1	INTERESES DE LA DEUDA PÚBLICA	0.00	0.00	0.00	0.00
5.4.1.1	INTERESES DE LA DEUDA PÚBLICA INTERNA	0.00	0.00	0.00	0.00
5.4.1.2	INTERESES DE LA DEUDA PÚBLICA EXTERNA	0.00	0.00	0.00	0.00
5.4.2	COMISIONES DE LA DEUDA PÚBLICA	0.00	0.00	0.00	0.00
5.4.2.1	COMISIONES DE LA DEUDA PÚBLICA INTERNA	0.00	0.00	0.00	0.00
5.4.2.2	COMISIONES DE LA DEUDA PÚBLICA EXTERNA	0.00	0.00	0.00	0.00
5.4.3	GASTOS DE LA DEUDA PÚBLICA	0.00	0.00	0.00	0.00
5.4.3.1	GASTOS DE LA DEUDA PÚBLICA INTERNA	0.00	0.00	0.00	0.00
5.4.3.2	GASTOS DE LA DEUDA PÚBLICA EXTERNA	0.00	0.00	0.00	0.00
5.4.4	COSTO POR COBERTURAS	0.00	0.00	0.00	0.00
5.4.5	COSTO POR COBERTURAS	0.00	0.00	0.00	0.00
5.4.6	APOYOS FINANCIEROS	0.00	0.00	0.00	0.00
5.4.7	APOYOS FINANCIEROS A INTERMEDIARIOS	0.00	0.00	0.00	0.00
5.4.8	APOYO FINANCIEROS A AHORRADORES Y DEUDORES DEL SISTEMA FINANCIERO NACIONAL	0.00	0.00	0.00	0.00
5.5	OTROS GASTOS Y PERDIDAS EXTRAORDINARIAS	0.00	23.00	0.00	23.00
5.5.1	ESTIMACIONES, DEPRECIACIONES, DETERIOROS, OBSOLESCENCIA Y AMORTIZACIONES	0.00	0.00	0.00	0.00
5.5.1.1	ESTIMACIONES POR PÉRDIDA O DETERIORO DE ACTIVOS CIRCULANTES	0.00	0.00	0.00	0.00
5.5.1.2	ESTIMACIONES POR PÉRDIDA O DETERIORO DE ACTIVO NO CIRCULANTE	0.00	0.00	0.00	0.00
5.5.1.3	DEPRECIACIÓN DE BIENES INMUEBLES	0.00	0.00	0.00	0.00
5.5.1.4	DEPRECIACIÓN DE INFRAESTRUCTURA	0.00	0.00	0.00	0.00
5.5.1.5	DEPRECIACIÓN DE BIENES MUEBLES	0.00	0.00	0.00	0.00
5.5.1.6	DETERIORO DE LOS ACTIVOS BIOLÓGICOS	0.00	0.00	0.00	0.00
5.5.1.7	AMORTIZACIÓN DE ACTIVOS INTANGIBLES	0.00	0.00	0.00	0.00
5.5.1.8	DISMINUCIÓN DE BIENES POR PÉRDIDA, OBSOLESCENCIA Y DETERIORO	0.00	0.00	0.00	0.00
5.5.2	PROVISIONES	0.00	0.00	0.00	0.00
5.5.2.1	PROVISIONES DE PASIVOS A CORTO PLAZO	0.00	0.00	0.00	0.00
5.5.2.2	PROVISIONES DE PASIVOS A LARGO PLAZO	0.00	0.00	0.00	0.00
5.5.3	DISMINUCIÓN DE INVENTARIOS	0.00	0.00	0.00	0.00
5.5.3.1	DISMINUCIÓN DE INVENTARIOS DE MERCANCIAS PARA VENTA	0.00	0.00	0.00	0.00
5.5.3.2	DISMINUCIÓN DE INVENTARIOS DE MERCANCIAS TERMINADAS	0.00	0.00	0.00	0.00
5.5.3.3	DISMINUCIÓN DE INVENTARIOS DE MERCANCIAS EN PROCESO DE ELABORACIÓN	0.00	0.00	0.00	0.00
5.5.3.4	DISMINUCIÓN DE INVENTARIOS DE MATERIAS PRIMAS, MATERIALES Y SUMINISTROS PARA PRODUCCIÓN	0.00	0.00	0.00	0.00
5.5.3.5	DISMINUCIÓN DE ALMACÉN DE MATERIALES Y SUMINISTROS DE CONSUMO	0.00	0.00	0.00	0.00
5.5.4	AUMENTO POR INSUFICIENCIA DE ESTIMACIONES POR PÉRDIDA O DETERIORO U OBSOLESCENCIA	0.00	0.00	0.00	0.00
5.5.4.1	AUMENTO POR INSUFICIENCIA DE ESTIMACIONES POR PÉRDIDA O DETERIORO U OBSOLESCENCIA	0.00	0.00	0.00	0.00
5.5.5	AUMENTO POR INSUFICIENCIA DE PROVISIONES	0.00	0.00	0.00	0.00
5.5.5.1	AUMENTO POR INSUFICIENCIA DE PROVISIONES	0.00	0.00	0.00	0.00
5.5.9	OTROS GASTOS	0.00	0.23	0.00	0.23
5.5.9.1	GASTOS DE EJERCICIOS ANTERIORES	0.00	0.00	0.00	0.00
5.5.9.2	PÉRDIDAS POR RESPONSABILIDADES	0.00	0.00	0.00	0.00
5.5.9.3	BONIFICACIONES Y DESCUENTOS OTORGADOS	0.00	0.00	0.00	0.00
5.5.9.4	DIFERENCIAS POR TIPO DE CAMBIO NEGATIVAS EN EFECTIVO Y EQUIVALENTES	0.00	0.00	0.00	0.00
5.5.9.5	DIFERENCIAS DE COTIZACIONES NEGATIVAS EN VALORES NEGOCIABLES	0.00	0.00	0.00	0.00
5.5.9.6	RESULTADO POR POSICIÓN MONETARIA	0.00	0.00	0.00	0.00
5.5.9.7	PÉRDIDAS POR PARTICIPACIÓN PATRIMONIAL	0.00	0.00	0.00	0.00
5.5.9.9	OTROS GASTOS VARIOS	0.00	0.23	0.00	0.23
5.6	INVERSIÓN PÚBLICA	0.00	0.00	0.00	0.00
5.6.1	INVERSIÓN PÚBLICA NO CAPITALIZABLE	0.00	0.00	0.00	0.00
5.6.1.1	CONSTRUCCIÓN EN BIENES NO CAPITALIZABLE	0.00	0.00	0.00	0.00
7	CUENTAS DE ORDEN CONTABLES	0.00	0.00	0.00	0.00
7.1	VALORES	0.00	0.00	0.00	0.00
7.1.1	VALORES EN CUSTODIA	0.00	0.00	0.00	0.00
7.1.2	CUSTODIA DE VALORES	0.00	0.00	0.00	0.00
7.1.3	INSTRUMENTOS DE CRÉDITO PRESTADOS A FORMADORES DE MERCADO	0.00	0.00	0.00	0.00
7.1.4	PRÉSTAMO DE INSTRUMENTOS DE CRÉDITO A FORMADORES DE MERCADO Y SU GARANTÍA	0.00	0.00	0.00	0.00
7.1.5	INSTRUMENTOS DE CRÉDITO RECIBIDOS EN GARANTÍA DE LOS FORMADORES DE MERCADO	0.00	0.00	0.00	0.00
7.1.6	GARANTÍA DE CRÉDITOS RECIBIDOS DE LOS FORMADORES DE MERCADO	0.00	0.00	0.00	0.00
7.2	EMISIÓN DE OBLIGACIONES	0.00	0.00	0.00	0.00
7.2.1	AUTORIZACIÓN PARA LA EMISIÓN DE BONOS, TÍTULOS Y VALORES DE LA DEUDA PÚBLICA INTERNA	0.00	0.00	0.00	0.00
7.2.2	AUTORIZACIÓN PARA LA EMISIÓN DE BONOS, TÍTULOS Y VALORES DE LA DEUDA PÚBLICA EXTERNA	0.00	0.00	0.00	0.00
7.2.3	EMISIONES AUTORIZADAS DE LA DEUDA PÚBLICA INTERNA Y EXTERNA	0.00	0.00	0.00	0.00
7.2.4	SUSCRIPCIÓN DE CONTRATOS DE PRÉSTAMOS Y OTRAS OBLIGACIONES DE LA DEUDA PÚBLICA INTERNA	0.00	0.00	0.00	0.00
7.2.5	SUSCRIPCIÓN DE CONTRATOS DE PRÉSTAMOS Y OTRAS OBLIGACIONES DE LA DEUDA PÚBLICA EXTERNA	0.00	0.00	0.00	0.00
7.2.6	CONTRATOS DE PRÉSTAMOS Y OTRAS OBLIGACIONES DE LA DEUDA PÚBLICA INTERNA Y EXTERNA	0.00	0.00	0.00	0.00

INSTITUTO ELECTORAL DE COAHUILA
Balanza de Comprobación
Del 01 de enero al 31 de diciembre de 2018

CÓDIGO	CUENTA CONTABLE	SALDO INICIAL	CARGOS	ABONOS	SALDO FINAL
7.3	AVALES Y GARANTIAS	0.00	0.00	0.00	0.00
7.3.1	AVALES AUTORIZADOS	0.00	0.00	0.00	0.00
7.3.2	AVALES FIRMADOS	0.00	0.00	0.00	0.00
7.3.3	FIANZAS Y GARANTIAS RECIBIDAS POR DEUDAS A COBRAR	0.00	0.00	0.00	0.00
7.3.4	FIANZAS Y GARANTIAS RECIBIDAS	0.00	0.00	0.00	0.00
7.3.5	FIANZAS OTORGADAS PARA RESPALDAR OBLIGACIONES NO FISCALES DEL GOBIERNO	0.00	0.00	0.00	0.00
7.3.6	FIANZAS OTORGADAS DEL GOBIERNO PARA RESPALDAR OBLIGACIONES NO FISCALES	0.00	0.00	0.00	0.00
7.4	JUICIOS	0.00	0.00	0.00	0.00
7.4.1	DEMANDAS JUDICIAL EN PROCESO DE RESOLUCIÓN	0.00	0.00	0.00	0.00
7.4.2	RESOLUCIÓN DE DEMANDAS EN PROCESO JUDICIAL	0.00	0.00	0.00	0.00
7.5	INVERSION MEDIANTE PROYECTOS PARA PRESTACION DE SERVICIOS (PPS) Y SIMILARES	0.00	0.00	0.00	0.00
7.5.1	CONTRATOS PARA INVERSIÓN MEDIANTE PROYECTOS PARA PRESTACIÓN DE SERVICIOS (PPS) Y	0.00	0.00	0.00	0.00
7.5.2	INVERSIÓN PÚBLICA CONTRATADA MEDIANTE PROYECTOS PARA PRESTACIÓN DE SERVICIOS (PP	0.00	0.00	0.00	0.00
7.6	BIENES EN CONCESIONADOS O EN COMODATO	0.00	0.00	0.00	0.00
7.6.1	BIENES BAJO CONTRATO EN CONCESIÓN	0.00	0.00	0.00	0.00
7.6.2	CONTRATO DE CONCESIÓN POR BIENES	0.00	0.00	0.00	0.00
7.6.3	BIENES BAJO CONTRATO EN COMODATO	0.00	0.00	0.00	0.00
7.6.4	CONTRATO DE COMODATO POR BIENES	0.00	0.00	0.00	0.00

Nota de Gestión Administrativa 17

De conformidad con la nota de gestión administrativa número 17 la información Contable deberá estar firmada en cada página de la misma e incluir al final la siguiente leyenda: "Bajo protesta de decir verdad declaramos que los Estados Financieros y sus notas, son razonablemente correctos y son responsabilidad del emisor"


ELABORO

C.P. JESUS JAVIER COVARRUBIAS DELGADO
COORDINADOR GENERAL DE ADMINISTRACIÓN Y CUENTA
PÚBLICA


REVISÓ

C.P. MIRIAM YOLANDA CARDONA DE LA CRUZ
DIRECTORA EJECUTIVA DE ADMINISTRACIÓN


AUTORIZO
LIC. GABRIELA MARÍA DE LEÓN FARIAS
CONSEJERA PRESIDENTA



INSTITUTO ELECTORAL DE COAHUILA
Balanza de Comprobación
Del 01 de enero al 31 de diciembre de 2018

CÓDIGO	CUENTA CONTABLE	SALDO INICIAL	CARGOS	ABONOS	SALDO FINAL
8	CUENTAS DE ORDEN PRESUPUESTARIAS	0,00	3.334.627.831,86	3.334.627.831,86	0,00
8,1	LEY DE INGRESOS	0,00	1.162.985.949,65	1.162.985.949,65	0,00
8.1.1	LEY DE INGRESOS ESTIMADA	0,00	374.835.749,00	0,00	374.835.749,00
8.1.2	LEY DE INGRESOS POR EJECUTAR	0,00	0,00	0,00	0,00
8.1.3	MODIFICACIONES A LA LEY DE INGRESOS ESTIMADA	0,00	15.000.000,00	0,00	15.000.000,00
8.1.4	LEY DE INGRESOS DEVENGADA	0,00	383.314.451,39	389.835.749,26	6.521.297,87
8.1.5	LEY DE INGRESOS RECAUDADA	0,00	0,00	383.314.451,39	383.314.451,39
8,2	PRESUPUESTO DE EGRESOS	0,00	2.171.641.882,21	2.171.641.882,21	0,00
8.2.1	PRESUPUESTO DE EGRESOS APROBADO	0,00	0,00	374.835.749,09	374.835.749,09
8.2.2	PRESUPUESTO DE EGRESOS POR EJERCER	0,00	555.081.636,81	526.074.477,14	25.007.159,67
8.2.3	MODIFICACIONES AL PRESUPUESTO DE EGRESOS APROBADO	0,00	161.245.887,72	176.245.887,72	15.000.000,00
8.2.4	PRESUPUESTO DE EGRESOS COMPROMETIDO	0,00	364.828.589,42	364.828.589,42	0,00
8.2.5	PRESUPUESTO DE EGRESOS DEVENGADO	0,00	364.828.589,42	364.828.589,42	0,00
8.2.6	PRESUPUESTO DE EGRESOS EJERCIDO	0,00	364.828.589,42	364.828.589,42	0,00
8.2.7	PRESUPUESTO DE EGRESOS PAGADO	0,00	364.828.589,42	0,00	364.828.589,42

Nota de Gestión Administrativa 17

De conformidad con la nota de gestión administrativa número 17 la Información Contable deberá estar firmada en cada página de la misma e incluir al final la siguiente leyenda: "Bajo protesta de decir verdad declaramos que los Estados Financieros y sus notas, son razonablemente correctos y son responsabilidad del emisor"

ELABORÓ

C.P. JESUS JAVIER COVARRUBIAS DELGADO
 COORDINADOR GENERAL DE
 ADMINISTRACIÓN Y CUENTA PÚBLICA

REVISÓ

C.P. MIRIAM YOLANDA CARDONA DE LA CRUZ
 DIRECTORA EJECUTIVA DE ADMINISTRACIÓN

AUTORIZÓ

LIC. GABRIELA MARÍA DE LEÓN FARIAS
 CONSEJERA PRESIDENTA

[Handwritten signature]



15).- Dictamen

Al H. Congreso del Estado de Coahuila de Zaragoza
Auditoría Superior del Estado de Coahuila
Presente

Declaratoria sobre la revisión de Informe de Avance de Gestión Financiera

Declaramos bajo protesta de decir verdad, que hemos examinado el estado de situación financiera de la INSTITUTO ELECTORAL DE COAHUILA, por el período comprendido del 01 de octubre al 31 de diciembre de 2018, el estado de actividades, de variaciones en el patrimonio, y el estado de flujos de efectivo, proporcionados por la Administración, unidad responsable de dicha información. Nuestra responsabilidad consiste en informar el resultado parcial o avance de nuestra auditoria, ya que la revisión integral se considera por todo el ejercicio 2018; fecha en la cual emitiremos nuestro dictamen a la cuenta pública.

El examen mencionado fue realizado de acuerdo con las Normas Internacionales de Auditoria, de tal manera que a la conclusión de ésta, se obtenga una seguridad razonable de que los estados financieros no contienen errores importantes y de que están preparados de acuerdo a las políticas contables aplicables a entidades gubernamentales y en lo conducente con las normas de información financiera. De acuerdo a las normas selectivas aplicadas, se examinó el ejercicio presupuestal según la programación debidamente calendarizada el cual no presenta desviaciones relevantes.

Los procedimientos de auditoría aplicados en nuestra revisión fueron los siguientes:

1. Examen físico de la documentación que forma parte de las operaciones realizadas y registradas debidamente en la contabilidad, tanto de ingresos como de egresos.
2. Análisis de saldos de las cuentas de activo, pasivo, patrimonio, ingresos y egresos en forma selectiva.
3. Confirmación de saldos bancarios.
4. Análisis del presupuesto ejercido y por ejercer en el año 2018.

An Independent Member of



Independent Affiliated of
UC&CS AMÉRICA
www.uccs-america.org
Accounting Legal and Business Advisors
An Strategic Alliance
New York Mexico

Respecto a la situación que guarda el control interno, se ha formulado un reporte de observaciones en el que se plasman las debilidades y sugerencias, que de acuerdo al proceso de seguimiento se informa el status que guardan en el reporte estadístico establecido, mismo que forma parte de este informe.

Saltillo, Coah., a 21 de enero de 2019

NARVÁEZ CONSULTORES, S. C.



CPC y MI Abraham Narváez Arellano
Cédula Profesional No. 1720935

An Independent Member of



AMERICA EUROPE ASIA AFRICA OCEANIA
www.uccsglobal.org



Independent Affiliated of
UC&CS AMÉRICA
www.uccs-america.org
Accounting Legal and Business Advisors
An Strategic Alliance
New York Mexico